

股票代碼:3092



鴻碩精密電工股份有限公司
Hotron Precision Electronic Ind. Co., Ltd.

一〇二年度年報

查詢年報網址：公開資訊觀測站 <http://mops.twse.com.tw/index.htm>

中華民國一〇三年五月二十八日刊印

一、本公司發言人：

姓 名：魯憶萱
職 稱：總經理
電 話：(02) 2792-8558 ext. 166
電子郵件信箱：robert_lu@hotron-ind.com

本公司代理發言人：

姓 名：徐國晃
職 稱：財務長
電 話：(02) 2792-8558 ext. 200
電子郵件信箱：peter_hsu@hotron-ind.com

二、總公司、分公司、工廠之地址及電話：

總公司地址：台北市內湖區行愛路 169 號
電 話：(02) 2792-8558 (代表號)
工 廠 地 址：無

三、辦理股票過戶機構之名稱、地址、網址及電話：

名 稱：中國信託商業銀行代理部
地 址：台北市重慶南路一段 83 號 5 樓
網 址：<http://www.chinatrust.com.tw>
電 話：(02) 2181-1911 (代表號)

四、最近年度財務報告簽證會計師姓名、事務所名稱、地址、網址及電話：

姓 名：吳漢期、阮呂曼玉
事務所名稱：資誠聯合會計師事務所
地 址：台北市基隆路一段 333 號 27 樓
網 址：<http://www.pwc.com/tw>
電 話：(02) 2729-6666

五、海外有價證券掛牌買賣之交易場所名稱及查詢該海外有價證券資訊之方式：無

六、公司網址：<http://www.hotron-ind.com/>

目 錄

	頁次
壹、致股東報告書	1
貳、公司簡介	4
參、公司治理報告	6
一、組織系統	6
二、董事、監察人、總經理、副總經理、協理及各部門及分支機構 主管資料	9
三、公司治理運作情形	21
四、會計師公費資訊	44
五、更換會計師資訊	44
六、公司之董事長、總經理、負責財務或會計事務之經理人，最近 一年內曾任職於簽證會計師所屬事務所或其關係企業者	44
七、最近年度及截至年報刊印日止，董事、監察人、經理人及持股 比例超過百分之十之股東股權移轉及股權質押變動情形	45
八、持股比例占前十名之股東，其相互間為財務會計準則公報第六號 關係人或為配偶、二親等以內之親屬關係之資訊	46
九、公司、公司之董事、監察人、經理人及公司直接或間接控制之 事業對同一轉投資之持股數，並合併計算綜合持股比例	47
肆、募資情形	48
一、資本及股份	48
二、公司債辦理情形	52
三、特別股辦理情形	52
四、海外存託憑證辦理情形	52
五、員工認股權憑證辦理情形	52
六、併購或受讓他公司股份發行新股辦理情形	52
七、資金運用計畫執行情形	52
伍、營運概況	53
一、業務內容	53
(一)業務範圍	53
(二)產業概況	54
(三)技術及研發狀況	62
(四)長短期業務發展計畫	64
二、市場及產銷概況	64
(一)市場分析	64
(二)主要產品之重要用途及產製過程	66
(三)主要原料之供應狀況	69
(四)最近二年度主要進銷貨客戶名單	69
(五)最近二年度生產量值	70
(六)最近二年度銷售量值	71

	頁次
三、從業員工資訊	71
四、環保支出資訊	71
五、勞資關係	72
六、重要契約	74
陸、財務概況	75
一、最近五年度簡明財務資料	75
二、最近五年度財務分析	82
三、最近年度財務報告之監察人審查報告	90
四、最近年度財務報表，含會計師查核報告、兩年對照之資產負債表、損益表、股東權益變動表、現金流量表及附註或附表會計師查核報告	91
五、最近年度經會計師查核簽證之母子公司合併財務報表	149
六、公司及其關係企業最近年度及截至年報刊印日止，如有發行財務週轉困難情事，對本公司財務狀況之影響	212
柒、財務狀況及經營結果之檢討分析與風險事項	213
一、財務狀況	213
二、經營結果	214
三、現金流量	215
四、最近年度重大資本支出對財務業務之影響	216
五、最近年度轉投資政策、其獲利或虧損之主要原因、改善計劃及未來一年投資計畫	216
六、風險事項應分析評估最近年度及截至年報刊印日止之事項	217
七、其他重要事項	220
捌、特別記載事項	221
一、關係企業相關資料	221
二、最近年度及截至年報刊印日止，私募有價證券辦理情形	225
三、最近年度及截至年報刊印日止，子公司持有或處分本公司股票情形	225
四、其他必要補充說明事項	225
玖、依證券交易法第三十六條第二項第二款所定對股東權益或證券價格有重大影響之事項	226

壹、致股東報告書

各位股東女士、先生：

2013 年景氣原本各界預期可望逐漸復甦，走出 2012 年的經濟動盪，但由於民間消費持續疲弱，出口表現不佳，美國聯準會量化寬鬆退場疑慮，以及近期美國財政問題等一連串不利因素影響，讓原本略有起色的景氣，在進入 2013 下半年後，欲振乏力，加上電子產品世代交替影響下，致使市場需求仍舊低迷，茲就一〇二年度營運成果及一〇三年度營運展望說明如後。

一、一〇二年度營業結果：

(一)營業計劃實施成果：

一〇二年度雖受上述原因影響，然經全體員工共同努力，合併營收為新台幣 16.93 億元，稅後淨損為 2,781 萬元，稅後每股虧損 0.44 元。

(二)預算執行情形：

一〇二年度未公開財務預測，故無預算達成情形。

(三)財務收支及獲利能力分析

單位：新台幣仟元／%

項目		年度	102 年度 (集團合併)	101 年度 (集團合併)
		營業收入淨額	1,692,595	1,778,014
財務收支	營業毛利	178,489	168,449	
	毛利率	11%	9%	
	稅後淨利	(27,812)	(18,826)	
	資產報酬率(%)	(0.80%)	(0.34%)	
獲利能力 (%)	股東權益報酬率(%)	(2.52%)	(1.64%)	
	占實收資本 比率(%)	營業(損)益	(3.58%)	(1.97%)
		稅前(損)益	(5.05%)	(3.82%)
	純益率(%)	(1.64%)	(1.06%)	
	每股盈餘(元)	(0.44)	(0.30)	

(四)研究發展狀況：

1. 微型化發展及新產品拓展：

在連接線組方面，為配合資訊產業未來產品輕、薄、短、小趨勢，公司致力開發小型化之訊號線；此外，電源線產品也分別已取得中國、美國及歐洲等重要市場的國際安全規格認證，加上本公司現有的客戶優勢，有助於推展電源線產品進入國際市場。

2.開發行動裝置市場：

充分利用本公司在線纜及連接器上的製程及技術優勢，開發行動裝置市場，如手機、平板電腦等裝置連接線，並計畫與大型通路商合作開發市場，以拓展產品應用領域，增加營收及獲利來源。

3.開發自動化生產技術：

為因應大陸工資快速上漲，自動化生產技術開發將是決定生產成本重要關鍵因素之一，本公司為不斷提昇產品競爭力，降低生產成本，確保產品品質及穩固客戶基礎，積極開發製程自動化設備，包括自動裁線、剝皮、繞線、焊接、鉚壓、測試等，以達到強化市場佔有率之目的。

二、一〇三年度營業計劃概要

(一)經營方針：

- 1.提高自動化生產製程，降低產品生產成本。
- 2.朝向產品水平發展，拓展多角化產品。
- 3.持續提升產品品質，增強產品競爭力。
- 4.滿足客戶多元需求，奠定穩固客戶基礎。
- 5.積極尋求產業鏈結盟的合作夥伴，共創雙贏。

(二)預期集團銷售數量及其依據：

主要產品別	預期銷售數量	預期銷售數量依據
電腦訊號線、 連接線	143,034仟條/年	1.新增客戶群 2.擴大市場佔有率至50%以上

藉由調整銷售產品組合，及積極開發新產品及新客戶，預估今(103)年銷售金額及獲利目標，將較一〇二年度大幅成長。

(三)重要之產銷政策：

- 1.利用現有產品優勢，穩固市場龍頭地位。
- 2.積極開發新產品產能，提高多角化產品產量。
- 3.拓展各事業群製程產品，增加各項產品銷售業績。
- 4.強化委外管理及自動化生產，以降低生產成本。

三、未來公司發展策略

因應市場需求及競爭狀況，本公司擬定未來發展策略如下：

- (一)擴大導入自動化生產，強化委外製程管理，以降低生產成本及確保產能需求。
- (二)持續提升產品品質，落實品質政策，增強產品競爭力。

- (三)持續推動企業資源整合系統，強化資訊管理，提昇企業競爭力。
- (四)充分發揮八大事業群效益，積極導入新產品，朝向產品水平發展，以增加營收及獲利。
- (五)發展產業策略結盟，以期快速切入及發展新市場、新客戶及新產品，朝多角化發展方向進行。

四、受到外部競爭環境、法規環境及總體經營環境之影響

(一)外部競爭環境之影響

為因應經濟景氣變化，本公司將持續以穩健原則經營，強化產品佈局，以提高營收及獲利。此外，由於全球原物料價格波動劇烈，未來將隨時注意原物料市場行情變化，加強存貨控管，務必使原物料價格變動及景氣變化所帶來的不利衝擊降至最低。

(二)法規環境之影響

配合主管機關近年來相關法令之修訂，包括公司治理制度，本公司已制定相關作業，並通過公司治理制度評量，持續落實公司治理之目標。

(三)總體經營環境之影響

面對全球經濟景氣變化，原物料價格劇烈波動，大陸缺工及工資上漲壓力，以及匯兌風險等不確定因素，本公司仍將繼續秉持開創新局的精神，持續提高業績及獲利能力，並積極拓展新產品及新市場，創造永續經營的有利條件。

過去一年，雖然營運呈現虧損狀況，但仍非常感謝各位股東的支持，未來本公司將繼續秉持穩健創新及精益求精的理念來推動各項業務，以扭轉頹勢，創造獲利，並為股東創造最大利益。

謹在此 敬祝各位股東女士、先生

身體健康！萬事如意！

董事長 張利榮



貳、公司簡介

(一)設立日期：中華民國八十年十二月十二日。

(二)公司沿革

80年—公司創立資本額新台幣伍佰萬元整。

81年—(1)喬遷至新店遠東ABC工業區，同時導入自動化生產設備。

(2)一廠、二廠生產線設置完成正式投產交貨。

82年—產品通過UL、CSA之標準規格認證。

83年—辦理現金增資新台幣10,000仟元整，實收資本額增加為新台幣15,000仟元整。

84年—二廠第二條生產線擴增完成投入生產。

85年—(1)推出LCD CABLE、USB CABLE等產品。

(2)二廠第三條生產線擴增完成投入生產。

86年—(1)增資新台幣55,000仟元整，實收資本額增加為新台幣70,000仟元整。

(2)董事長張利榮先生榮獲企業領導人金峰獎。

(3)二廠生產線擴增至九條。

87年—(1)通過ISO9002國際品質認證。

(2)總公司遷至中和MIT國際科學園區。

(3)現金增資新台幣230,000仟元，實收資本額增加為新台幣300,000仟元整。

(4)股票核准公開發行。

88年—(1)通訊商品研發成功，推出「車用行動電話免持聽筒」產品。

(2)成立通訊事業處與連接線事業處。

89年—盈餘轉增資新台幣15,000仟元，實收資本額增至新台幣315,000仟元。

91年—興櫃掛牌。

92年—設立富如海全球控股有限公司，並間接轉投資設立鴻碩精密電工(蘇州)有限公司。

93年—鴻碩精密電工(蘇州)有限公司正式量產，並成立電線電纜事業部自製線材。

94年—(1)轉投資設立福清高而富電子有限公司並正式量產。

(2)取得三星ECO-Partner認證、國際電氣特性安規認證。

95年—(1)更名為鴻碩精密電工股份有限公司。

(2)轉投資事業鴻碩精密電工(蘇州)有限公司設立銅品事業部並量產。

96年—(1)轉投資事業鴻碩精密電工(蘇州)有限公司完成煉銅、抽線、電線電纜自製、

電子裝配及塑膠成型一貫化作業流程，並配備全新自動化大型機器及精密檢測儀器設備。

(2)辦理盈餘轉增資47,250仟元及現金增資80,000仟元，實收資本額增至442,250仟元。

(3)轉投資事業鴻碩精密電工(蘇州)有限公司，取得中國大陸江蘇省科學技術廳高新技術產品認定證書-鋁鎂合金絲線認證。

97年—辦理盈餘轉增資44,225仟元，實收資本額增至486,475仟元。

98年—(1)轉投資事業鴻碩精密電工(蘇州)有限公司成功開發自動化連接器組裝設備。

(2)辦理盈餘轉增資24,324仟元，實收資本額增至510,799仟元。

(3)轉投資事業鴻碩精密電工(蘇州)有限公司三期廠房正式啟用。

(4)轉投資事業鴻碩精密電工(蘇州)有限公司轉投資設立蘇州上鴻電子貿易有限公

司。

99 年—(1)辦理現金增資新台幣 68,110 仟元，實收資本額增至 578,909 仟元。

(2)上櫃掛牌。

(3)辦理盈餘轉增資 28,945 仟元，實收資本額增至 607,854 仟元。

(4)總公司遷至台北市內湖區行愛路 169 號(鴻碩大樓)。

100 年—(1)辦理盈餘轉增資 30,393 仟元，實收資本額增至 638,247 仟元。

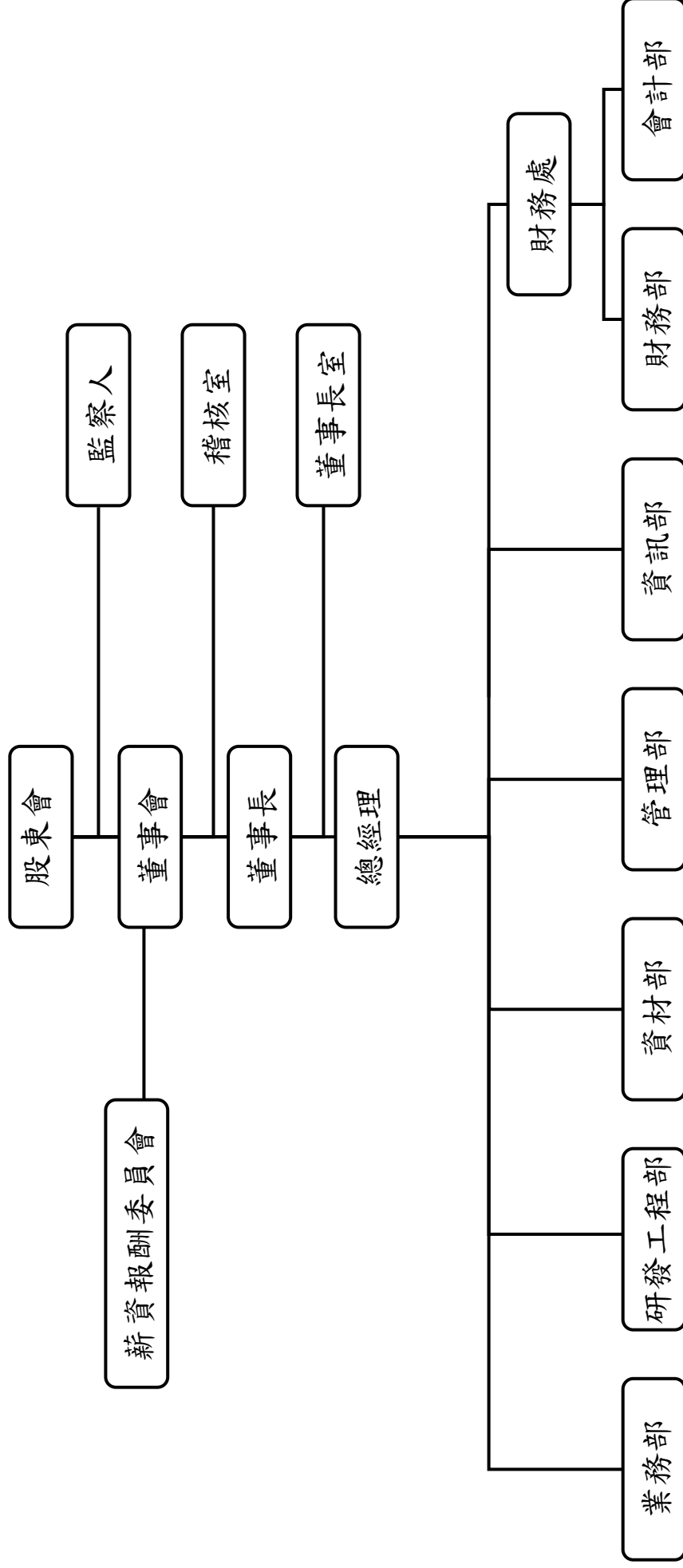
101 年—(1)成立 AC 電源線生產事業部及 FFC 排線生產事業部。

(2)取得歐美地區歐規及美規電源線認證。

(3)實施庫藏股，買回本公司股份-普通股，股數 353,000 股。

參、公司治理報告

一、組織系統 (一) 組織結構：



(二) 各主要部門所營業務：

1. 稽核室：

- 協助稽核各規章制度之落實。
- 提供管理當局改善意見。
- 稽核經營績效、預算執行、財務狀況之情形。
- 年度稽核計劃之擬定與執行。
- 協調內部稽核與外部稽核的工作。
- 各項循環作業書面制度之稽核。
- 內控制度更新與落實執行。

2. 董事長室：

- 協助董事長督導全公司各項作業之執行成效。
- 公司電腦化之規劃及執行。
- 經營企劃、專案、工作改善之執行。

3. 業務部：

- 行銷策略之擬定。
- 營業制度之擬定修正。
- 客戶之開發及管理。
- 訂單及帳款之全程管制。

4. 研發工程部：

- 新產品之研究發展與現有產品之改良。
- 料表之編製、建立及維護。
- 技術文件之編審、安規之訂定及各項專案之規劃。
- 產品送樣承認與製作。
- 新產品之研究與開發。
- 製程開發及新零件搜集。
- 模具管理及規格確認與保養。
- 產品規格及圖面的管理。

5. 資材部：

- 協力廠商之管理。
- 採購符合品質規範之材料及組件。
- 物料、成品進出存放之管理。

6. 管理部：

- 人事規章制度之訂定與執行。
- 人員任免、敘薪、調遷、獎懲、離職之辦理。
- 教育訓練之擬定與執行。
- 固定資產之管理。
- 一般庶務採購之管理。

7. 資訊部：

- 推展各項應用系統(如：ERP)，提供各部門之電腦作業服務。
- 各項電腦相關軟、硬體設備的維護及更新。
- 各廠、辦地區網路連線維護及電腦機房管理。

8.財務處：

- 財務管理與財務計劃之訂定。
- 預算制度與會計制度之訂定。
- 資金之籌措與應用。
- 年度預算的制定與控管。
- 各項帳務之申報與結算。
- 財務報表之編製、分析、追蹤及審核。
- 制定短、中、長期資金之取得運用與調度計劃。

二、董事、監察人、總經理、副總經理、協理及各部門及分支機構主管資料

(一) 董事、監察人之姓名、主要經(學)歷、目前兼任本公司及其他公司之職務、選(就)任日期、任期、初次選任日期及本人、配偶、未成年子女與利用他人名義持有股份、所具專業知識及獨立性之情形

1. 董事及監察人資料

103年4月29日/單位：股

職稱 註1	姓名	選(就)任日期	任期	初次選任日期 (註2)	選任時持有股份		現有持有股份		配偶、未成年子女現在持有股份		利用他人名義持有股份		主要經(學)歷 (註3)	目前兼任本公司及其他公司之職務	具配偶或內親等之其他主要關係人		
					股數	持股份比率	股數	持股份比率	股數	持股份比率	股數	持股份比率			職稱	姓名	關係
董事長	張利榮	100.6.9	三年	88.6.1	11,949,841	19.66%	12,548,293	19.66%	1,714,650	2.69%	0	0	吳鳳工專機械科 大同工學院半導體研究室 矽晶中心研發人員 鴻海精密工業(股)公司外 作組組長	富如海全球控股有限公司 董事長 鴻碩精密電工(蘇州)有限公司 董事 高鵬投資(股)公司董事長	董事長室特助	陳文欽	姻親一親等
董事	魯憶壹	100.6.9	三年	88.6.1	49,073	0.08%	51,526	0.08%	0	0	0	0	政治大學企業管理研究所 亞旭電腦(股)公司管理總 部副總 台聯電訊(股)公司財務中 心財務長 虹宣資訊(股)公司總經理	本公司總經理 富如海全球控股有限公司 總經理 福清鴻碩電子有限公司 董事長兼總經理 台龍電子(股)公司獨立 職能監察人 安馳科技(股)公司監察人 齊瀚光電(股)公司獨立董事	無	無	無
董事	中華開發 創業投資 股份有限公司	100.6.9	三年	97.5.21	1,212,750	2.00%	1,273,387	2.00%	0	0	0	0	無	無	無	無	無
董事	中華開發 創業投資 股份有限公司 代表 人：吳幸儒	100.6.9	三年	97.5.21	0	0	0	0	0	0	0	0	台灣大學經濟系 英國倫敦帝國學院 MBA 中華開發工業銀行直接投 資部協理	勝品電通(股)公司董事 漢新創業投資(股)公司 董事	無	無	無

職稱 註1	姓名	選(就)任日期	任期	初次選任日期 (註2)	選任時持有股份		現有持有股份		配偶、未成年子女現在持有股份		利用他人名義持有股份		主要經(學)歷 (註3)	目前兼任本公司及其他公司之職務	具配偶或以內關係之其他主管、董事或監察人	
					股數	持比率	股數	持比率	股數	持比率	股數	持比率			職稱	姓名
獨立董事	徐廷榕	100.6.9	三年	97.5.21	0	0%	0	0%	0	0%	0	0%	交通大學管理科學研究所 財政部財稅資料中心 稅務稽查 中華民國國風險管理學會 第5.6屆副理事長 台北市會計師公會第13-14屆理事 台北西門扶輪社 2011-2012 社長 宏霖會計師事務所所長	宏霖會計師事務所所長 財團法人國際合作發展基金會(ICDF)常務監事 新至陞科技(股)公司監事	無	無
獨立董事	盧榮振	100.6.9	三年	100.6.9	0	0%	0	0%	0	0%	0	0%	中興大學食品化工系 帆宣系統科技(股)公司 獨立董事 錦作股份有限公司 董事長	帆宣系統科技(股)公司 獨立董事 錦作股份有限公司 董事長	無	無
監察人	彭國豐	100.6.9	三年	91.6.17	0	0%	0	0%	0	0%	0	0%	淡江大學會計系 振興聯合會計師事務所 合夥會計師	振興聯合會計師事務所會計師 長虹教育基金會董事 財團法人國美社會福利基金會 董事	無	無
監察人	謝森沛	100.6.9	三年	97.5.21	610,223	1.00%	640,734	1.00%	20,305	0.03%	0	0%	二林高工高級農業經營科 摩根服裝行負責人	摩根服裝行負責人	無	無
監察人	梁濟方	100.6.9	三年	97.5.21	0	0%	0	0%	0	0%	0	0%	台灣大學財務金融研究所 兆豐金控/倍利國際投資顧問(股)公司總經理	至冠會計師事務所會計師 矽格(股)公司監察人	無	無

(承前頁)

註 1：法人股東應將法人股東名稱及代表人分別列示(屬法人股東代表者，應註明法人股東名稱)，並應填列下表一。

註 2：填列首次擔任公司董事或監察人之時間，如有中斷情事，應附註說明。

註 3：與擔任目前職位相關之經歷，如於前揭期間曾於查核簽證會計師事務所或關係企業任職，應敘明其擔任之職稱及負責之職務。

2.法人股東之主要股東

103年4月29日

法人股東名稱 (註 1)	法人股東之主要股東 (註 2)		備註
	股東	持股比例	
中華開發創業投資股份有限公司	中華開發工業銀行股份有限公司	100%	-

註 1：董事、監察人屬法人股東代表者，應填寫該法人股東名稱。

註 2：填寫該法人股東之主要股東名稱(其持股比例占前十名)及其持股比例。若其主要股東為法人者，應再填列下表。

3.主要股東為法人者其主要股東

103年4月29日

法人名稱 (註 1)	法人之主要股東 (註 2)	
	股東	持股比例
中華開發工業銀行股份有限公司	中華開發金融控股股份有限公司	100%

註 1：如上表主要股東屬法人者，應填寫該法人名稱。

註 2：填寫該法人之主要股東名稱(其持股比例占前十名)及其持股比例。

4.董事及監察人所具專業知識及獨立性之情形

103年4月29日

姓名 (註1)	是否具有五年以上工作經驗 及下列專業資格			符合獨立性情形(註2)										兼任 其他 公開 發行 公司 獨立 董事 家數
	商 務、法 務、財 務、 會 計或公 司 業 務所須相 關科系之公 私 立大專院 校 講 師 以 上	法 官、檢 察 官、律 師、 會 計 師 或 其 他 與 公 司 業 務 所 須 之 國 家 考 試 及 格 領 有 證 書 之 專 門 職 業 及 技 術 人 員	商 務、法 務 、財 務、會 計 或 公 司 業 務 所 須 之 工 作 經 驗	1	2	3	4	5	6	7	8	9	10	
張利榮			✓				✓	✓	✓	✓	✓	✓	✓	0
魯憶萱			✓			✓	✓	✓	✓	✓	✓	✓	✓	1
中華開發創業投資 股份有限公司 代表人：吳幸儒			✓	✓	✓	✓			✓	✓	✓	✓		0
徐廷榕	✓	✓	✓	✓	✓	✓	✓	✓	✓	✓	✓	✓	✓	0
盧榮振			✓	✓	✓	✓	✓	✓	✓	✓	✓	✓	✓	1
彭國豐		✓	✓	✓	✓	✓	✓	✓	✓		✓	✓	✓	0
梁薺方		✓	✓	✓	✓	✓	✓	✓	✓	✓	✓	✓	✓	0
謝森沛			✓	✓	✓		✓	✓	✓	✓	✓	✓	✓	0

註1：欄位多寡視實際數調整。

註2：各董事、監察人於選任前二年及任職期間符合下述各條件者，請於各條件代號下方空格中打“✓”。

- 1.非為公司或其關係企業之受僱人。
- 2.非公司或其關係企業之董事、監察人(但如為公司或其母公司、公司直接及間接持有表決權之股份超過百分之五十之子公司之獨立董事者，不在此限)。
- 3.非本人及其配偶、未成年子女或以他人名義持有公司已發行股份總額百分之一以上或持股前十名之自然人股東。
- 4.非前三款所列人員之配偶、二親等以內親屬或三親等以內直系血親親屬。
- 5.非直接持有公司已發行股份總額百分之五以上法人股東之董事、監察人或受僱人，或持股前五名法人股東之董事、監察人或受僱人。
- 6.非與公司有財務或業務往來之特定公司或機構之董事(理事)、監察人(監事)、經理人或持股百分之五以上股東。
- 7.非為公司或關係企業提供商務、法務、財務、會計等服務或諮詢之專業人士、獨資、合夥、公司或機構之企業主、合夥人、董事(理事)、監察人(監事)、經理人及其配偶。但依股票上市或於證券商營業處所買賣公司薪資報酬委員會設置及行使職權辦法第七條履行職權之薪資報酬委員會成員，不在此限。
- 8.未與其他董事間具有配偶或二親等以內之親屬關係。
- 9.未有公司法第30條各款情事之一。
- 10.未有公司法第27條規定以政府、法人或其代表人當選。

(二) 總經理、副總經理、協理、各部門及分支機構主管資料

103年4月29日/單位：股

職稱	姓名	選(就)任日期	現在持有股份		配偶、未成年子女持有股份		利用他人名義持有股份		主要經(學)歷	目前兼任其他公司之職務	具配偶或二親等以內關係之經理人		
			股數	持比率	股數	持比率	股數	持比率			職稱	姓名	關係
總經理	魯憶萱	96.12	51,526	0.08%	0	0	0	0	政治大學企業管理研究所 亞旭電腦(股)管理總部副總 台聯電訊(股)公司財務中心財務長 虹宣資訊(股)公司總經理	本公司總經理 富如海全球控股份有限公司總經理 福清鴻碩電子有限公司董事長兼總經理 台龍電子(股)公司獨立職能監察人 安馳科技(股)公司獨立職能監察人 齊瀚光電(股)公司獨立董事	無	無	無
董事長室 特助	高一弘	96.07	46,663	0.07%	0	0	0	0	明志工業專科學校工業管理科 南士資訊(股)公司廠長	蘇州上鴻電子貿易有限公司董事 福清鴻碩電子有限公司董事	無	無	無
財會主管	徐國晃	102.08	53,392	0.08%	0	0	0	0	淡江大學會計系 元富證券承銷部經理 康普材料科技(股)公司財務經理 鴻碩精密電工集團稽核主管 優陽材料科技股份有限公司財務協理	本公司代理發言人 本公司國際會計準則計畫推行專案小組負責人 本公司股務主管 本公司管理部主管 富如海全球控股份有限公司財會主管 鴻碩精密電工(蘇州)有限公司董事長室特別助理	無	無	無
稽核主管	陳月琴	93.06	74,225	0.12%	0	0	0	0	台北商業專科學校附設空中商業專科進修補習學校會計科 大葉開發(股)公司財務課專員	富如海全球控股份有限公司稽核主管 鴻碩精密電工(蘇州)有限公司稽核主管 福清鴻碩電子有限公司稽核主管 蘇州上鴻電子貿易有限公司稽核主管	無	無	無

職稱	姓名	選(就)任日期	現在持有股份		配偶、未成年子女持有股份		利用他人名義持有股份		主要經(學)歷	目前兼任其他公司之職務	具配偶或二親等以內關係之經理人		
			股數	持比率	股數	持比率	股數	持比率			職稱	姓名	關係
董事長室特助	陳文欽	95.07	0	0	8,775	0.01%	0	0	高雄高級工業職業學校造紙科 美齊科技(股)公司機構設計副理	鴻碩精密電工(蘇州)有限公司監事	董事長	張利榮	姻親一親等
鴻碩(蘇州)董事長	張信義	97.04	96,624	0.15%	1,109,277	1.74%	0	0	三極高工電子科 台北市政府養工處技工	鴻碩精密電工(蘇州)有限公司董事長 蘇州上鴻電子貿易有限公司董事長	董事長	張利榮	二親等
鴻碩(蘇州)資深處長	陳宗生	93.12	16,537	0.03%	0	0	0	0	台灣工業技術學院工業管理技術系 日月光半導體製造(股)公司廠務經理	福清鴻碩電子有限公司董事	無	無	無
鴻碩(蘇州)處長	黃心明	100.02	0	0	0	0	0	0	私立世界新聞專科學校參年制 報業行政系 堃昶股份有限公司總管理處經理 整隆企業有限公司特助	無	無	無	無
鴻碩(蘇州)處長	王立國	101.08	0	0	0	0	0	0	世新大學觀光學系 台灣立訊精密有限公司董辦室課長	無	無	無	無
鴻碩(蘇州)總廠長	游棟華	103.04	0	0	0	0	0	0	勤益工專-電子系 慶盟工業(股)公司-事業主管	無	無	無	無
鴻碩(蘇州)處長	陳日新	103.04	25,882	0.04%	0	0	0	0	文化大學電機工程系 明銳電子有限公司開發經理 大同公司開發工程師	鴻碩精密電工(蘇州)有限公司董事 蘇州上鴻電子貿易有限公司董事	無	無	無
處長	陳盈嘉	103.04	0	0	0	0	0	0	美國管理技術大學企業管理系 鋁鋼精密科技股份有限公司業務協理	無	無	無	無

(三) 最近年度支付董事、監察人、總經理及副總經理之酬金

1. 董事之酬金

單位：新台幣仟元

職稱	姓名 (註1)	董事酬金				兼任員工領取相關酬金				A、B、C、D、E、 F及G等七項總 額占稅後純益之 比例 (註11)	無 有領 來自 公司 以外 投資 業 酬 註 12													
		報酬(A) (註2)	退職 退休 金(B)	盈餘分 配之酬 勞(C) (註3)	業務執行費 用(D)(註4)	A、B、C 及D等四項 總額占稅後 純益之比例 (註11)	薪資、獎金 及特支費等 (E)(註5)	退職 退休金 (註5-1) (F)	盈餘分配員工紅利 (G)(註6)			員工認 股權憑 證得認 購股數 (H) (註7)	取得限制 員工權利 新股股數 (I)(註13)											
									本公司					財務報告內所有公司 (註8)	本公司	財務報告內所有公司 (註8)								
董事長	張利榮	4,020	0	0	1,031	5,051	0	0	0	0	0	0	0	0	0	0	0	0	0	本公司	財務報告內所有公司 (註8)	(18.16)%	(18.16)%	無
董事	魯憶萱	120	0	0	18	138	0	0	0	0	0	0	0	0	0	0	0	0	0	本公司	財務報告內所有公司 (註8)	(8.12)%	(8.12)%	無
董事	中華開 發創業 投資股 份有限 公司	120	0	0	18	138	0	0	0	0	0	0	0	0	0	0	0	0	0	本公司	財務報告內所有公司 (註8)	(0.50)%	(0.50)%	無
獨立 董事	徐廷榕	120	0	0	18	138	0	0	0	0	0	0	0	0	0	0	0	0	0	本公司	財務報告內所有公司 (註8)	(0.50)%	(0.50)%	無
董事	盧榮振	120	0	0	18	138	0	0	0	0	0	0	0	0	0	0	0	0	0	本公司	財務報告內所有公司 (註8)	(0.50)%	(0.50)%	無

(承前頁)

酬金級距表

給付本公司各個董事酬金級距	董事姓名			
	前四項酬金總額 (A+B+C+D)		前七項酬金總額 (A+B+C+D+E+F+G)	
	本公司 (註 9)	財務報告內 所有公司 (註 10)	本公司 (註 9)	財務報告內 所有公司 (註 10)
低於 2,000,000 元	魯憶萱、 中華開發創 業投資(股) 公司、 徐廷榕、 盧榮振	魯憶萱、 中華開發創 業投資(股) 公司、 徐廷榕、 盧榮振	中華開發創 業投資(股) 公司、 徐廷榕、 盧榮振	中華開發創 業投資(股) 公司、 徐廷榕、 盧榮振
2,000,000 元(含)~5,000,000 元(不含)			魯憶萱	魯憶萱
5,000,000 元(含)~10,000,000 元(不含)	張利榮	張利榮	張利榮	張利榮
10,000,000 元(含)~15,000,000 元(不含)				
15,000,000 元(含)~30,000,000 元(不含)				
30,000,000 元(含)~50,000,000 元(不含)				
50,000,000 元(含)~100,000,000 元(不含)				
100,000,000 元以上				
總計	5	5	5	5

註 1：董事姓名應分別列示，以彙總方式揭露各項給付金額。若董事兼任總經理或副總經理者應填列本表及下表。

註 2：係指 102 年度董事之報酬(包括董事薪資、職務加給、各種獎金、獎勵金等)。

註 3：係填列最近年度盈餘分配議案股東會前經董事會通過擬議配發之董事酬勞金額。

註 4：係指 102 年度董事之相關業務執行費用(包括車馬費、各種津貼等)。

註 5：係指 102 年度董事兼任員工所領取包括薪資、職務加給、各種獎金、車馬費、各種津貼等。

註 5-1：係指 102 年度依法提繳之退休金。

註 6：係指最近年度董事兼任員工(包括兼任總經理、副總經理、其他經理人及員工)取得員工紅利(含股票紅利及現金紅利)者，應揭露最近年度盈餘分配議案股東會前經董事會通過擬議配發員工紅利金額，若無法預估者則按去年實際配發金額比例計算今年擬議配發金額，並另應填列附表 3.總經理及副總經理之酬金。

註 7：本公司無發行員工認股權憑證。

註 8：合併報告內所有公司(包括本公司)給付本公司董事各項酬金之總額。

註 9：本公司給付每位董事各項酬金總額，於所歸屬級距中揭露董事姓名。

註 10：合併報告內所有公司(包括本公司)給付本公司每位董事各項酬金總額，於所歸屬級距中揭露董事姓名。

註 11：稅後純益係指 102 年度個體財務報告之稅後純益。

註 12：本公司董事「無」領取來自子公司以外轉投資事業相關酬金。

註 13：係指截至年報刊印日止董事兼任員工(包括兼任總經理、副總經理、其他經理人及員工)取得限制員工權利新股股數。

2. 監察人之酬金

單位：新台幣仟元

職稱	姓名	監察人酬金						A、B 及 C 等三項 總額占稅後純益 之比例 (註 8)		有無 領取 來自 子公司 以外 轉投 資事 業酬 金 (註 9)
		報酬(A) (註 2)		盈餘分配之 酬勞(B) (註 3)		業務執行費 用(C)(註 4)		本公司	財務報 告內 所有 公司 (註 5)	
		本公 司	財 務 報 告 內 所 有 公 司 (註 5)	本公 司	財 務 報 告 內 所 有 公 司 (註 5)	本公 司	財 務 報 告 內 所 有 公 司 (註 5)			
監察人	彭國豐	120	120	0	0	18	18	(0.50)%	(0.50)%	無
監察人	謝森沛	120	120	0	0	18	18	(0.50)%	(0.50)%	無
監察人	梁薺方	120	120	0	0	18	18	(0.50)%	(0.50)%	無

酬金級距表

給付本公司各個監察人酬金級距	監察人姓名	
	前三項酬金總額(A+B+C)	
	本公司(註 6)	財務報告內所有公司 (註 7)D
低於 2,000,000 元	彭國豐、梁薺方、謝森沛	彭國豐、梁薺方、謝森沛
2,000,000 元(含) ~ 5,000,000 元(不含)		
5,000,000 元(含) ~ 10,000,000 元(不含)		
10,000,000 元(含) ~ 15,000,000 元(不含)		
15,000,000 元(含) ~ 30,000,000 元(不含)		
30,000,000 元(含) ~ 50,000,000 元(不含)		
50,000,000 元(含) ~ 100,000,000 元(不含)		
100,000,000 元以上		
總計	3	3

註 1：監察人姓名應分別列示，以彙總方式揭露各項給付金額。

註 2：係指 102 年度監察人之報酬。

註 3：係填列最近年度盈餘分配議案股東會前經董事會通過擬議配發之監察人酬勞金額。

註 4：係指 102 年度給付監察人之相關業務執行費用(包括車馬費、各種津貼等)。

註 5：係合併報告內所有公司(包括本公司)給付本公司監察人各項酬金之總額。

註 6：本公司給付每位監察人各項酬金總額，於所歸屬級距中揭露監察人姓名。

註 7：合併報告內所有公司(包括本公司)給付本公司每位監察人各項酬金總額，於所歸屬級距中揭露監察人姓名。

註 8：稅後純益係指 102 年度個體財務報告之稅後純益。

註 9：本公司監察人「無」領取來自子公司以外轉投資事業相關酬金。

3. 總經理及副總經理之酬金

單位：新台幣仟元

職稱	姓名 (註1)	薪資(A) (註2)		退職退休金 (B) (註2-1)		獎金及 特支費等 (C) (註3)		盈餘分配之員工紅利金額 (D) (註4)				A、B、C及D等 四項總額占稅後純 益之比例(%) (註9)		取得員工 認股權憑 證數額 (註5)		取得限制 員工權數 新股數 (註11)		有無 領取 來自 公司 以外 轉資 業金 酬金 (註10)
		本公司	財務報 告內所 有公司 (註6)	本公司	財務報 告內所 有公司 (註6)	本公司	財務報 告內所 有公司 (註6)	本公司	現金 紅利 金額	股票 紅利 金額	本公司	財務報 告內所 有公司 (註6)	本公司	財務報 告內所 有公司 (註6)	本公司	財務報 告內所 有公司 (註6)		
總經理	魯憶萱	1,696	1,696	106	106	317	317	0	0	0	0	(7.62)%	(7.62)%	0	0	0	0	無
鴻碩 (蘇州) 董事長	張信義	1,190	1,190	44	44	98	98	0	0	0	0	(4.79)%	(4.79)%	0	0	0	0	無

* 不論職稱，凡職位相當於總經理、副總經理者(例如：總裁、執行長、總監...等等)，均應予揭露。

酬金級距表

給付本公司各個總經理及副總經理 酬金級距	總經理及副總經理姓名	
	本公司(註7)	財務報告內所有公司 (註8)E
低於 2,000,000 元	張信義	張信義
2,000,000 元 (含) ~ 5,000,000 元 (不含)	魯憶萱	魯憶萱
5,000,000 元 (含) ~ 10,000,000 元 (不含)		
10,000,000 元 (含) ~ 15,000,000 元 (不含)		
15,000,000 元 (含) ~ 30,000,000 元 (不含)		
30,000,000 元 (含) ~ 50,000,000 元 (不含)		
50,000,000 元 (含) ~ 100,000,000 元 (不含)		
100,000,000 元以上		
總計	2	2

(承前頁)

- 註 1：總經理及副總經理姓名應分別列示，以彙總方式揭露各項給付金額。若董事兼任總經理或副總經理者應填列本表及上表。
- 註 2：係指 102 年度總經理及副總經理之薪資、職務加給等。
- 註 2-1：係指 102 年度依法提繳之退休金。
- 註 3：係指 102 年度總經理及副總經理各種獎金、獎勵金、車馬費、各種津貼等。
- 註 4：係填列最近年度盈餘分配議案股東會前經董事會通過擬議配發總經理及副總經理之員工紅利金額（含股票紅利及現金紅利），若無法預估者則按去年實際配發金額比例計算今年擬議配發金額，並另應填列附表 3.總經理及副總經理之酬金。稅後純益係指最近年度之稅後純益；已採用國際財務報導準則者，稅後純益係最近年度個體或個別財務報告之稅後純益。
- 註 5：本公司無發行員工認股權憑證。
- 註 6：係合併報告內所有公司(包括本公司)給付本公司總經理及副總經理各項酬金之總額。
- 註 7：本公司給付每位總經理及副總經理各項酬金總額，於所歸屬級距中揭露總經理及副總經理姓名。
- 註 8：合併報告內所有公司(包括本公司)給付本公司每位總經理及副總經理各項酬金總額，於所歸屬級距中揭露總經理及副總經理姓名。
- 註 9：稅後純益係指 102 年度個體財務報告之稅後純益。
- 註 10：本公司總經理及副總經理「無」領取來自子公司以外轉投資事業相關酬金金額。
- 註 11：係指截至年報刊印日止董事兼任員工（包括兼任總經理、副總經理、其他經理人及員工）取得限制員工權利新股股數。

4.配發員工紅利之經理人姓名及配發情形

103 年 4 月 29 日/單位：新台幣仟元

	職稱	姓名	股票紅利金額	現金紅利金額	總計	總額占稅後純益之比例(%)
經理人	總經理	魯憶萱	0	0	0	0%
	董事長室特助	陳文欽				
	董事長室特助	高一弘				
	稽核主管	陳月琴				
	財會主管	徐國晃				
	鴻碩(蘇州)董事長	張信義				
	鴻碩(蘇州)資深處長	陳宗生				
	鴻碩(蘇州)處長	黃心明				
	鴻碩(蘇州)處長	王立國				
	鴻碩(蘇州)處長	陳日新				

註 1：應揭露個別姓名及職稱，但得以彙總方式揭露盈餘分配

註 2：係填列最近年度盈餘分配股東會前經董事會通過擬議配發經理人之員工紅利金額（含股票紅利及現金紅利），若無法預估者則按去年實際配發金額比例計算今年擬議配發金額。稅後純益係指最近年度之稅後純益；已採用國際財務報導準則者，稅後純益係指最近年度個體或個別財務報告之稅後純益。

(承前頁)

註3：經理人之適用範圍，依據本會92年3月27日台財證三字第0920001301號函令規定，其範圍如下：

- (1) 總經理及相當等級者
- (2) 副總經理及相當等級者
- (3) 協理及相當等級者
- (4) 財務部門主管
- (5) 會計部門主管
- (6) 其他有為公司管理事務及簽名權利之人

註4：若董事、總經理及副總經理有領取員工紅利（含股票紅利及現金紅利）者，除填列董事之酬金表或總經理及副總經理之酬金表外，另應再填列本表。

(四) 比較說明本公司及合併報表所有公司於最近二年度支付本公司董事、監察人、總經理及副總經理酬金總額占稅後純益比例之分析並說明給付酬金之政策、標準與組合、訂定酬金之程序及與經營績效及未來風險之關聯性。

項目/名稱	酬金總額占稅後純益比例			
	102年度		101年度	
	本公司	合併	本公司	合併
董事	(27.78)%	(27.78)%	(35.51)%	(35.51)%
監察人	(1.50)%	(1.50)%	(0.17)%	(0.17)%
總經理及副總經理	(12.41)%	(12.41)%	(10.53)%	(10.53)%

1. 本公司已於101年2月9日成立薪資報酬委員會，並經董事會決議通過，對於董事、監察人及經理人（含總經理及副總經理）之酬金係依其對本公司營運參與之程度及個人貢獻度暨參酌公司內部薪資核定作業辦法及董事暨監察人酬金支給辦法辦理，並參酌上市櫃公司通常水準議訂之，與未來風險無關。
2. 董事、監察人酬勞之擬訂，係依有純益年度之分配順序，將酬勞明訂於本公司章程中。依公司章程所載之規定，於年度決算後，依法提列百分之十為法定盈餘公積後，連同上年度累積未分配盈餘可供分配盈餘，由董事會視業務狀況酌予保留一部份盈餘，並擬具分配案，提請股東會決議，與未來風險無關。

三、公司治理運作情形

(一) 董事會運作情形：

最近年度(第六屆)董事會開會 22 次(A)，董事監察人出席情形如下：

職 稱	姓 名	實際出席 次數(B)	委託出席 次數	實際出(列)席率 (%) (B/A)	備註
董事長	張利榮	21	1	95.45 %	無
董 事	魯憶萱	22	0	100.00 %	無
法人董事	中華開發創業投資 股份有限公司	22	0	100.00 %	代表人： 吳幸儒
獨立董事	徐廷榕	22	0	100.00%	無
獨立董事	盧榮振	19	3	86.36%	無
監察人	彭國豐	22	0	100.00 %	無
監察人	謝森沛	21	0	95.45 %	無
監察人	梁薺方	22	0	100.00 %	無

其他應記載事項：

- 一、證交法第 14 條之 3 所列事項暨其他經獨立董事反對或保留意見且有紀錄或書面聲明之董事會議決事項，應敘明董事會日期、期別、議案內容、所有獨立董事意見及公司對獨立董事意見之處理：無此情形。
- 二、董事對利害關係議案迴避之執行情形，應敘明董事姓名、議案內容、應利益迴避原因以及參與表決情形：
 - 1.103 年 5 月 8 日召開之第六屆第 22 次董事會，擬就股東所提名之獨立董事人選，確認其專業資格條件、持股與兼職限制及獨立性之認定審查案，除徐廷榕董事、盧榮振董事因利益迴避不予表決外，其餘經主席徵詢出席董事一致無異議照案通過。
- 三、當年度及最近年度加強董事會職能之目標（例如設立審計委員會、提昇資訊透明度等）與執行情形評估：
 - 1.提昇資訊透明度：本公司已依「公開發行公司董事會議事辦法」訂定本公司「董事會議事規範」以資遵循，並於公開資訊觀測站輸入董事出席董事會情形，於本公司網站揭露董事會重大決議事項。
 - 2.另本公司於 100 年 12 月 27 日董事會通過委任薪資報酬委員會成員，成員由二位獨立董事及一位外聘專業人員擔任，共計三名，並訂定「薪資報酬委員會組織規程」，委員會每年至少開會二次，並得視需要隨時另行召開會議。負責執行建議、評估監督公司整體薪酬政策、及經理人薪酬水準、員工分紅計畫或其他員工激勵性計畫等。
 - 3.執行情形評估：本公司於 101 年 8 月 17 日建立「董事會績效評估辦法」，依「董事會績效評估辦法」第三條第三項規定，每年年底由董事會議事單位(本公司財務處)針對評估指標紀錄執行情形，並將評分結果送交最近期董事會報告。102 年度執行情形評估已於 103 年 3 月 20 日董事會報告。

(二) 監察人參與董事會運作情形：

最近年度(第六屆)董事會開會 22 次(A)，監察人列席情形如下：

職 稱	姓 名	實際列席 次數(B)	實際列席率 (%)(B/A)	備註
監察人	彭國豐	22	100.00 %	無
監察人	謝森沛	21	95.45 %	無
監察人	梁薺方	22	100.00 %	無

其他應記載事項：

一、監察人之組成及職責：

(一)監察人與公司員工及股東之溝通情形：設有監察人信箱，監察人可隨時以電話聯繫，與公司員工調閱查詢公司財務業務等狀況。

(二)監察人與內部稽核主管及會計師之溝通情形：稽核人員定期呈送稽核報告與監察人，監察人亦可隨時與內部稽核主管及會計師電話聯繫，查詢公司財務業務執行狀況，並得請管理當局提出說明。

二、監察人列席董事會如有陳述意見，應敘明董事會日期、期別、議案內容、董事會決議結果以及公司對監察人陳述意見之處理：無。

(三) 審計委員會運運作情形：無。

(四) 公司治理運作情形及其與上市上櫃公司治理實務守則差異情形及原因：

項目	運作情形	與上市上櫃公司 治理實務守則差 異情形及原因
一、公司股權結構及股東權益 (一)公司處理股東建議或糾紛等問題之方式	為確保股東權益，本公司設有發言人及代理發言人以妥善處理股東建議、疑義及糾紛事項。	無重大差異。
(二)公司掌握實際控制公司之主要股東及主要股東之最終控制者名單之情形	本公司均與主要股東保持密切聯繫，並能隨時掌握控制。	無重大差異。
(三)公司建立與關係企業風險控管機制及防火牆之方式	各關係企業之財務、業務及會計等均獨立運作，並受母公司控管與稽核。本公司已制訂「關係人交易作業管理辦法」，並於內控制度之其他控制作業中訂有「子公司之監督與管理作業」，落實對子公司風險控管機制。	無重大差異。
二、董事會之組成及職責 (一)公司設置獨立董事之情形	本公司於100年6月9日100年度股東常會選出第六屆董事會之二名獨立董事，獨立董事席次超過董事席次之五分之一。	無重大差異。

項目	運作情形	與上市上櫃公司治理實務守則差異情形及原因
(二)定期評估簽證會計師獨立性之情形	本公司每年定期評估聘任會計師之獨立性。	無重大差異。
三、建立與利害關係人溝通管道之情形	本公司於公開資訊觀測站上均設有聯絡方式及信箱，有需要隨時皆可聯繫。	無重大差異。
<p>四、資訊公開</p> <p>(一)公司架設網站，揭露財務業務及公司治理資訊之情形</p> <p>(二)公司採行其他資訊揭露之方式(如架設英文網站、指定專人負責公司資訊之蒐集及揭露、落實發言人制度、法人說明會過程放置公司網站等)</p>	<p>本公司依規定於公開資訊觀測站公告及揭露財務業務及公司治理資訊及重大訊息等。請參閱公開資訊觀測站，網址為 http://mops.twse.com.tw/mops/web/index，本公司網址為 http://www.hotron-ind.com。</p> <p>本公司設有發言人及代理發言人各一名，並有專人負責公司公開資訊之公告及揭露。</p>	<p>無重大差異。</p> <p>無重大差異。</p>
五、公司設置提名或其他各類功能性委員會之運作情形	<p>本公司已於100年12月27日董事會通過委任薪資報酬委員會成員，成員共計三名，並訂定「薪資報酬委員會組織規程」。</p> <p>委員會每年至少開會二次，並得視需要隨時另行召開會議。</p>	無重大差異。
<p>六、公司如依據「上市上櫃公司治理實務守則」訂有公司治理實務守則者，請敘明其運作與所訂公司治理實務守則之差異情形：</p> <p>本公司已依規定訂定「公司治理實務守則」，現行運作情形與上市上櫃公司治理實務守則無重大差異。</p>		
<p>七、其他有助於瞭解公司治理運作情形之重要資訊(如員工權益、僱員關懷、投資者關係、供應商關係、利害關係人之權利、董事及監察人進修之情形、風險管理政策及風險衡量標準之執行情形、客戶政策之執行情形、公司為董事及監察人購買責任保險之情形等)：</p> <p>詳閱(註一)附表說明。</p>		
<p>八、如有公司治理自評報告或委託其他專業機構之公司治理評鑑報告者，應敘明其自評(或委外評鑑)結果、主要缺失(或建議)事項及改善情形：詳閱(註二)附表說明。</p> <p>(一)委外評鑑結果：本公司已依與櫃買中心承諾於101年01月13日完成通用版監察人版80題評量書審，並於101年02月13日完成實地訪評，經中華公司治理協會評量委員會於2012/4/12開會決議，本公司通過CG6007通用版公司治理制度評量認證，發證日期：101年4月12日。</p> <p>(二)主要缺失(或建議)事項及改善情形：詳閱(註二)附表說明。</p>		

註一：其他有助於瞭解公司治理運作情形之重要資訊；

公司治理運作情形項目	執行情形			已執行情形或規劃情形之具體說明
	未執行	已執行	規劃中	
1.員工權益				
(1)提供員工充分之教育訓練		✓		公司員工得因工作上需求申請外部教育訓練課程，針對員工在職訓練，各部門則視需求安排適當之內部教育訓練課程，人事單位對新進員工亦提供適當內訓課程，提供給員工完整的專業技能養成及自我成長發展。 (註三)
(2)提供員工充分反應意見之權利		✓		年度考核中之員工意見，除由直屬主管適當回覆外，相關意見亦在高階管理會議中討論，並逐一回覆。公司設有勞資會議，員工若有任何意見亦可委由勞方代表於會議中進行溝通。
(3)其他(如職業安全衛生管理系統方面經OHSAS 18001或相關機構之認證、提供員工合理之福利與報酬等)		✓		<p>①本公司依照有關法令規定，組織職工福利委員會，主辦各項福利項目如旅遊、生日津貼、生育津貼、年終晚會活動等。提撥職工福利金，以規劃、督導及員工福利事項，並推行專司職工福利金之保管、動支及相關職工福利活動。</p> <p>②勞工保險及全民健康保險： 本公司員工依法參加勞工保險及全民健康保險。</p> <p>③定期健康檢查： 本公司定期安排員工進行身體健康檢查。</p> <p>④團體保險： 本公司為員工投保團體意外險及適用於派外人員之商務旅行平安險。</p> <p>⑤教育訓練：公司員工得因工作上需求申請外部教育訓練課程，針對員工在職訓練，各部門則視需求安排適當之內部教育訓練課程，對新進員工亦提供適當內訓課程，提供給員工完整的專業技能養成及自我成長發展。(註三)</p> <p>⑥員工分紅及年終獎金： 本公司參酌當年度營運狀況及員工個人工作考績，發放員工分紅及年終獎金。</p> <p>⑦婚喪賀奠補助。</p> <p>⑧生日禮金。</p>

公司治理運作情形項目	執行情形			已執行情形或規劃情形之具體說明
	未執行	已執行	規劃中	
				⑨佳節禮金：端午節、中秋節員工禮金。 ⑩員工旅遊補助。 ⑪尾牙活動。
2.僱員關懷				
(1)確保工作環境之安全		✓		1.與保全公司進行大樓安全管理委任。 2.與建築物公共安全檢查公司合作進行消防安全檢查，以保障工作環境之安全。 3.大樓投保公共意外責任保險，以保障員工及大樓進出人員人身安全。
(2)訂定書面之勞工衛生安全相關政策		✓		本公司已設有勞工安全管理單位，並訂定「安全衛生工作守則」
(3)其他(如重視勞工身心發展及家庭生活等)		✓		鼓勵員工參與健康之休閒活動，並舉辦員工(含眷屬)旅遊以舒展身心。
3.投資者關係				
(1)提高營運透明度		✓		與資誠聯合會計師事務所配合彙整編列公司各項財報，並於公開資訊觀站及本公司網站公告各項財務及業務資訊。
(2)重視公司治理		✓		聘任跨行業之資深高階主管為董監事，重視董監事所提建議，強化公司治理的目標。
(3)其他		✓		以永續經營為理念，讓員工、股東、夥伴同享最大經濟利益和榮耀為努力之目標。
4.供應商關係				
(1)重視採購價格之合理性		✓		定期檢討產品成本結構與毛利率達成情形，確保採購價格之合理性。
(2)其他				無。
5.與利害關係人之權益				
(1)尊重智慧財產權		✓		採購有版權之合法軟體的智慧財產。
(2)重視與顧客之關係 (如保護消費者權益、重視產品品質、安全性及創新、重視並立即處理客訴、提供完整產品資訊等)		✓		即時處理客訴，提供完整的產品資訊，以維持最佳的客戶關係。
(3)遵守法令規範		✓		本公司遵循相關法令。
(4)其他(如於公司網站揭露社會責任政策之執行情形等)		✓		本公司已於公司網站揭露企業社會責任政策之執行情形。

公司治理運作情形項目	執行情形			已執行情形或規劃情形之具體說明
	未執行	已執行	規劃中	
6.董事及監察人進修之情形		✓		本公司之董事及監察人均已依規定進修，進修情形請詳閱（註四）附表說明，並詳載於「公開資訊觀測站」 http://mops.twse.com.tw/mops/web/index ，可上網站查詢相關內容。
7.風險管理政策及風險衡量標準之執行情形		✓		本公司對於影響公司營運之任何風險，包括政經法令、產業趨勢、物價波動及雙率走勢等，均有專屬部門及人員隨時掌握，並就風險影響程度，適時提出因應措施並執行。
8.客戶政策之執行情形		✓		本公司嚴格遵守與客戶約定，並確保客戶之權益。
9.公司為董事及監察人購買責任保險之情形		✓		本公司已投保「董監事及經理人責任保險」，保險金額為美金參佰萬元，保險期間自102年6月6日至103年6月6日止。

註二：公司治理委託其他專業機構之公司治理評鑑報告者，應敘明其委外評鑑結果、主要缺失（或建議）事項及改善情形：

中華公司治理協會建議	本公司持續改善情形
股東權益的保障	
1. 貴公司股東會之議案表決程序未採用逐案表決及記錄，未符合國際公司治理之精神，建議改善。	目前正與本公司股務單位研擬中。
2. 貴公司雖於年報中依法揭露十大股東，惟為提高資訊透明度，並保障小股東之知悉權，建議仍宜就十大股東中法人股東之主要股東再為揭露。	本公司已於102年年報中揭露。
3. 貴公司尚未設置英文公司治理網頁，為期能與國際接軌，建議改善。	本公司已完成架設英文網站。
資訊透明度的強化	
1. 經函查「財團法人中華民國證券暨期貨市場發展基金會」，貴公司之資訊揭露評鑑系統得分為67分，顯示貴公司在資訊透明度的強化方面尚有進步空間。	本公司持續改善資訊透明度。
董事會相關職能的強化	
1. 貴公司董監選舉辦法第四條僅說明獨立董事之選舉以提名制度進行，但未涵蓋所有董事及監察人，因此本題未達評分標準，無法得分，建議改善。	本公司於101年04月20日於第六屆第七次董事會修訂第3、4、20條條文通過，並經101年06月05日101年股東常會通過。
2. 貴公司未於章程中明定明確之獨立董事資格條件，因此本題未達評分標準，無法得分，建議改善。	本公司於101年04月20日於第六屆第七次董事會修訂

中華公司治理協會建議	本公司持續改善情形
	第 10、13、20 條條文通過，並經 101 年 06 月 05 日 101 年股東常會通過。
3. 貴公司尚未建立併購交易及募資、發行或私募具股權性質有價證券之程序，因此本題未達評分標準，無法得分，建議改善。	本公司目前尚不適用，故無擬定。
4. 貴公司於定期聘任會計師時，均尊重獨立董事及監察人之意見，並由其監督其獨立性及適任性，惟董事會對會計師之適任性尚缺乏書面評估制度及相關會議記錄，建議貴公司宜每年就會計師的適任性列表評估，提報董事會做為聘任決策之參考，以落實董事會應有之職能。	本公司於 100 年 8 月 24 日於第六屆第八次董事會決議通過，依本公司「公司治理實務守則」第二十九條規定，每年就會計師的適任性列表評估，提報董事會做為聘任決策之參考，以落實董事會應有之職能。
5. 貴公司目前尚未訂定書面之風險管理政策及相關風險管理辦法，建議貴公司依據公司營運可能發生之風險事項，訂定一套經董事會通過之完整風險管理政策及相關管理辦法，並在董事會的監督下落實執行，以強化董事會對整體性風險之控管。	本公司一向本於穩健原則經營，對任何可能之經營風險隨時依實際風險狀況因應，並與董事會成員維持良好互動，迄今未有任何風險嚴重影響公司的營運，至於風險管理政策及相關辦法，本公司正研議中。
6. 公司於平日如有重要偶發事件發生，應如何向董事會及時提出報告，對平時不在公司的獨立董事及監察人尤其重要，貴公司尚無書面規範可供遵循，建議貴公司對應報告資訊種類、報告方式、報告期限等可制定規範及程序，以確保董事會成員能及時獲得公司重要資訊，期使董事及監察人更能善盡職責。	本公司與董監事之互動頻繁，公司任何營運狀況除定期召開董事會報告外，有任何重要偶發事件，會依據實際狀況需要，召開臨時董事會因應，至於書面規範本公司正研議中。
7. 貴公司目前並未制訂董事會績效評估制度，因此無法具體評估董事會之成效。未來宜參考業界先進做法，就董事會運作紀律、董事會重大決策與成效等指標，建立客觀評估機制，以期發揮董事會成員自我鞭策之功能。	爰配合主管機關宣導之相關規定及落實公司治理，本公司已於 101 年 8 月 29 日第六屆第九次董事會通過訂定本公司「董事會績效評估辦法」。並依「董事會績效評估辦法」第三條第三項規定，每年年底由董事會議事單位針對評估指標紀錄執行情形，將評分結果送交董事會報告。102 年度執行情形評估已於 103 年 3 月 20 日董事會報告。
管理階層的紀律與溝通	
1. 為確保貴公司稽核功能能有一致性之品質，內稽主管	本公司稽核單位與獨立董事及

中華公司治理協會建議	本公司持續改善情形
應制訂品質保證與改善計畫，同時應請外部獨立機構評核者執行驗證。	監察人互動良好，定期會報稽核狀況及改善情形，至於委請外部獨立機構驗證，本公司正研議中。
尊重利害關係人權益與社會責任	
1. 貴公司雖設有專人負責投資人關係，但對於股東以電話詢問事項及公司回應未能留下適當之書面紀錄，建議貴公司宜制定投資人關係處理程序與報告方式，對於股東所提建議，應適當對董事會或高階管理者提出報告。	對於股東來電提及對公司營運有利之建議事項，經依其性質，以口頭彙報管理階層，至於書面處理程序，本公司正研議中。
2. 貴公司對於生產技術之研發，投入相當多研究發展經費，唯貴公司在產業技術、品質或服務領域所從事研發努力，尚未獲得政府、公會或國內外專業機構之優良評鑑或獎勵，因此尚有努力之空間。	本公司在所屬產業位於領先地位，未來將加強與政府、公會及國內外專業機構之聯繫與合作。

註三：1.本公司 102 年度提供員工各項之進修訓練執行情形如下：

項目	進修及訓練項目	班次數	受訓人次	課程時數	訓練支出(新台幣元)
A	新進人員訓練	22	22	22	0
B	專業職能訓練	2	2	25	12,071
C	主管才能訓練	4	4	36.5	26,005
D	其他訓練	1	11	1	0

註：A.新進人員訓練：提供新進同仁職前訓練和通識訓練。

B.專業職能訓練：係指公司同仁至外部參加之專業訓練課程。

C.主管才能訓練：係依主管機關規定單位主管至外部參加之主管才能訓練(財會主管、稽核主管)。

D.其他訓練：本公司內部人(經理人)股權申報應行注意事項之宣導說明會。

2.與財務資訊透明有關人員，其取得主管機關指明之相關證照情形如下：

職稱	姓名	主辦單位	進修課程	進修時數	含 IFRS 進修時數
財會主管	徐國晃	財團法人中華民國會計研究發展基金會	發行人證券商證券交易所會計主管初任進修班	30	15

3.經理人參與公司治理有關之進修與訓練情形如下：

職稱	姓名	主辦單位	受訓課程	受訓時數
董事長	張利榮	財團法人中華民國證券暨期貨市場發展基金會	我國審計委員會之實務運作	3

註四：102 年度第六屆董事及監察人進修與訓練情形：

職稱	姓名	主辦單位	進修課程	進修時數	是否符合「上市上櫃公司董事、監察人進修推行要點」
董事長	張利榮	財團法人中華民國證券暨期貨市場發展基金會	我國審計委員會之實務運作	3	是
董事	魯憶萱	財團法人中華民國證券櫃檯買賣中心	上櫃興櫃公司內部人股權宣導說明會	3	是
法人董事代表人	吳幸儒	財團法人中華民國證券暨期貨市場發展基金會	實務進階研討會-策略與關鍵績效指標	3	是
獨立董事	盧榮振	社團法人中華公司治理協會	QE 退場後之台灣暨國際財經分析	3	是
獨立董事	徐廷榕	中華民國會計師公會全國聯合會	薪資報酬委員會運作實務及其應注意事項	3	是
		中華民國會計師公會全國聯合會	證所稅暨二代健保對企業及個人之影響暨因應	3	是
		中華民國會計師公會全國聯合會	台美簽署資訊交換協定之稅務影響分析	3	是
		中華民國會計師公會全國聯合會	會計師如何參與上市櫃公司股東會及董事會	3	是
		中華民國會計師公會全國聯合會	101 年度新頒,修正解釋函令-營所稅	3	是
監察人	彭國豐	中華民國會計師公會全國聯合會	海外資金匯回台灣的查稅案例與因應	3	是
		中華民國會計師公會全國聯合會	陸(外)資來台投資申請案件常見缺失及應注意事項	3	是
監察人	謝森沛	財團法人中華民國證券暨期貨市場發展基金會	實務進階研討會-策略與關鍵績效指標	3	是
監察人	梁薺方	中華民國會計師公會全國聯合會	薪資報酬委員會運作實務及其應注意事項	3	是
		中華民國會計師公會全國聯合會	企業評價簡介	3	是

(五) 公司如有設置薪酬委員會者，應揭露其組成、職責及運作情形：

1. 薪酬委員會之組成：

本公司已於 100 年 12 月 27 日董事會決議委任薪資報酬委員會成員，成員共計三名，其中二位為本公司獨立董事。本委員會成員之專業資格與獨立性，皆符合薪酬委員會職權辦法第五條及第六條之規定選任。

薪資報酬委員會成員資料

身份別 (註 1)	姓名	是否具有五年以上工作經驗 及下列專業資格			符合獨立性情形 (註 2)								兼任 其他 公開發行 公司 薪資 報酬 委員會 成員 家數	備 註 (註 3)
		商務、法 務、財 務、會 計或 公司 業務 所需 相關 料系 之公 私立 大專 院校 講師 以上	法官、檢 察官、 律師、 會計 師或 其他 與公 司業 務所 需之 國家 考試 及格 領有 證書 之專 門職 業及 技術 人員	具有商 務、法 務、財 務、會 計或 公司 業務 所需 之工 作經 驗	1	2	3	4	5	6	7	8		
獨立董事	徐廷榕	✓	✓	✓	✓	✓	✓	✓	✓	✓	✓	✓	0	無
獨立董事	盧榮振			✓	✓	✓	✓	✓	✓	✓	✓	✓	1	無
其他	謝易達		✓	✓	✓	✓	✓	✓	✓	✓	✓	✓	0	無

註 1：身分別請填列係為董事、獨立董事或其他。

註 2：各成員於選任前二年及任職期間符合下述各條件者，請於各條件代號下方空格中打“✓”。

- (1) 非為公司或其關係企業之受僱人。
- (2) 非公司或其關係企業之董事、監察人。但如為公司或其母公司、公司直接及間接持有表決權之股份超過百分之五十之子公司之獨立董事者，不在此限。
- (3) 非本人及其配偶、未成年子女或以他人名義持有公司已發行股份總額百分之一以上或持股前十名之自然人股東。
- (4) 非前三款所列人員之配偶、二親等以內親屬或三親等以內直系血親。
- (5) 非直接持有公司已發行股份總額百分之五以上法人股東之董事、監察人或受僱人，或持股前五名法人股東之董事、監察人或受僱人。
- (6) 非與公司有財務或業務往來之特定公司或機構之董事（理事）、監察人（監事）、經理人或持股百分之五以上股東。
- (7) 非為公司或其關係企業提供商務、法務、財務、會計等服務或諮詢之專業人士、獨資、合夥、公司或機構之企業主、合夥人、董事（理事）、監察人（監事）、經理人及其配偶。
- (8) 未有公司法第 30 條各款情事之一。

註 3：若成員身分別係為董事，請說明是否符合「股票上市或於證券商營業處所買賣公司薪資委員會設置及行使職權辦法」第 6 條第 5 項之規定。

2. 薪資報酬委員會職責、職權範圍：

本委員會應以善良管理人之注意，忠實履行下列職權，並將所提建議提交董事會討論。但有關監察人薪資報酬建議提交董事會討論，以監察人薪資報酬經公司章程訂明或股東會決議授權董事會辦理者為限：

- (1) 訂定並定期檢討董事、監察人及經理人績效評估與薪資報酬之政策、制度、標準與結構。
- (2) 定期評估並訂定董事、監察人及經理人之薪資報酬。

本委員會履行前項職權時，應依下列原則為之：

- (1) 董事、監察人及經理人之績效評估及薪資報酬應參考同業通常水準支給情形，並考量與個人表現、公司經營績效及未來風險之關連合理性。
- (2) 不應引導董事及經理人為追求薪資報酬而從事逾越公司風險胃納之行為。
- (3) 針對董事及高階經理人短期績效發放紅利之比例及部分變動薪資報酬支付時間應考量行業特性及公司業務性質予以決定。

3. 薪資報酬委員會運作情形：

本公司薪資報酬委員會於 100 年 12 月 27 日經董事會決議通過成立，委員共三人，並訂定「薪資報酬委員會組織規程」，本公司薪資報酬委員會遵循法令及組織規程規定運作，每年至少開會二次，得視需要隨時另行召開會議，並依法令規定上傳公開資訊觀測站公司治理專區，運作情形正常。

薪資報酬委員會運作情形資訊

- (1) 本公司之薪資報酬委員會委員計 3 人。
- (2) 本屆委員任期：100 年 12 月 27 日至 103 年 6 月 8 日，最近年度薪資報酬委員會開會 9 次(A)，委員資格及出席情形如下：

職稱	姓名	實際出席次數(B)	委託出席次數	實際出席率% (B/A)(註)	備註
召集人	徐廷榕	9	0	100%	
委員	盧榮振	7	2	77.78%	
委員	謝易達	6	0	100%	101/4/20 新任
委員	林昌榮	3	0	100%	101/4/11 辭任

其他應記載事項：

1. 董事會如不採納或修正薪資報酬委員會之建議，應敘明董事會日期、期別、議案內容、董事會決議結果以及公司對薪資報酬委員會意見之處理(如董事會通過之薪資報酬優於薪資報酬委員會之建議，應敘明其差異情形及原因)：無此情形。
2. 薪資報酬委員會之議決事項，如成員有反對或保留意見且有紀錄或書面聲明者，應敘明薪資報酬委員會日期、期別、議案內容、所有成員意見及對成員意見之處理：無此情形。

(承前頁)

註：(1)年度終了日前有薪資報酬委員會成員離職者，應於備註欄註明離職日期，實際出席率(%)則以其在職期間薪資報酬委員會開會次數及其實際出席次數計算之。

(2)年度終了日前，有薪資報酬委員會改選者，應將新、舊任薪資報酬委員會成員均予以填列，並於備註欄註明該成員為舊任、新任或連任及改選日期。實際出席率(%)則以其在職期間薪資報酬委員會開會次數及其實際出席次數計算之。

(六) 履行社會責任情形：

項目	運作情形	與上市上櫃公司企業社會責任實務守則差異情形及原因
一、落實推動公司治理		
(一) 公司訂定企業社會責任政策或制度，以及檢討實施成效之情形。	本公司為實踐企業社會責任，並促進經濟、社會與環境生態之平衡及永續發展，參照「上市上櫃公司企業社會責任實務守則」，於102/4/19第六屆第十四次董事會訂定本公司「企業社會責任實務守則」，以資遵循，未來將依守則規範執行運作。	無重大差異。
(二) 公司設置推動企業社會責任專(兼)職單位之運作情形。	設置推動企業社會責任之兼職單位為管理部，負責企業社會責任政策或制度之提出及執行，並定期向董事會報告。	無重大差異。
(三) 公司定期舉辦董事、監察人與員工之企業倫理教育訓練及宣導事項，並將其與員工績效考核系統結合，設立明確有效之獎勵及懲戒制度之情形。	本公司有員工手冊規範員工應遵守之公司規定或倫理守則，並公告於公司公佈欄，供員工參閱，若有修訂時，亦同；並訂有員工績效考核辦法，每年一月及七月考核員工績效，明訂有效之獎勵及懲戒內容。 本公司董事、監察人經常與員工互動並教育員工企業倫理及宣導事項，宣導從事營運活動應遵循相關法規，並落實各項法規規定事項，以營造公平競爭環境。	無重大差異。

項目	運作情形	與上市上櫃公司企業社會責任實務守則差異情形及原因
<p>二、發展永續環境</p> <p>(一) 公司致力於提升各項資源之利用效率，並使用對環境負荷衝擊低之再生物料之情形。</p> <p>(二) 公司依其產業特性建立合適之環境管理制度之情形。</p> <p>(三) 設立環境管理專責單位或人員，以維護環境之情形。</p> <p>(四) 公司注意氣候變遷對營運活動之影響，制定公司節能減碳及溫室氣體減量策略之情形。</p>	<p>本公司致力於提升各項資源之利用效率，包括回收紙再利用、節能減碳、冷氣設限、隨手關燈等，使對環境負荷衝擊降低，並使地球資源能永續利用。</p> <p>本公司依產業特性建立提供良好且合適之工作環境及管理制度。</p> <p>本公司設立管理部為環境管理專責單位，以維護環境管理相關系統。</p> <p>本公司隨時注意氣候變遷對營運活動之影響，朝公司節能減碳及溫室氣體減量策略在執行，以降低公司營運對自然環境之衝擊。</p>	<p>無重大差異。</p> <p>無重大差異。</p> <p>無重大差異。</p> <p>無重大差異。</p>
<p>三、維護社會公益</p> <p>(一) 公司遵守相關勞動法規及尊重國際公認基本勞動人權原則，保障員工之合法權益及雇用政策無差別待遇等，建立適當之管理方法、程序及落實之情形。</p> <p>(二) 公司提供員工安全與健康之工作環境，並對員工定期實施安全與健康教育之情形。</p> <p>(三) 公司建立員工定期溝通之機制，以及以合理方式通知對員工可能造成重大影響之營運變動之情形。</p>	<p>本公司遵守相關勞動法規規定，制定勞工工作守則，保障員工之合法權益，並尊重基本勞動人權原則，不得有危害勞工基本權利之情事。本公司之人力資源政策，尊重基本勞動人權保障原則，建立適當之管理方法與程序。</p> <p>本公司提供良好的員工安全與健康之工作環境，並對員工定期實施健康檢查及安全與健康教育訓練。</p> <p>本公司每季舉行勞資會議，與各勞方代表進行溝通會議，提供充分溝通之管道。</p>	<p>無重大差異。</p> <p>無重大差異。</p> <p>無重大差異。</p>

項目	運作情形	與上市上櫃公司企業社會責任實務守則差異情形及原因
(四) 公司制定並公開其消費者權益政策，以及對其產品與服務提供透明且有效之消費者申訴程序之情形。	本公司的產品與服務，對消費者提供透明且有效之申訴程序，公平、即時處理消費者之申訴，並遵守相關法規確實尊重消費者之隱私權，保護消費者提供之個人資料。	無重大差異。
(五) 公司與供應商合作，共同致力提升企業社會責任之情形。	本公司評檢供應商所供應廠品來源，並與供應商合作，共同致力提升企業社會責任。	無重大差異。
(六) 公司藉由商業活動、實物捐贈、企業志工服務或其他免費專業服務，參與社區發展及慈善公益團體相關活動之情形。	本公司藉由現金捐贈贊助教育文化公益慈善機關或團體相關活動。最近年度及截至年報刊印日止之捐贈明細，請詳註一說明。	無重大差異。
四、加強資訊揭露		
(一) 公司揭露具攸關性及可靠性之企業社會責任相關資訊之方式。	本公司依相關法規及「上市上櫃公司治理實務守則」於網站或年報、公開說明書中揭露相關資訊。並充分揭露具攸關性及可靠性之企業社會責任相關資訊，以提升資訊透明度；並訂有內部重大訊息處理作業程序以遵循。	無重大差異。
(二) 公司編製企業社會責任報告書，揭露推動企業社會責任之情形。	本公司尚未編製企業社會責任報告書，未來視情況考量編制。	
五、公司如依據「上市上櫃公司企業社會責任實務守則」訂有本身之企業社會責任守則者，請敘明其運作與所訂守則之差異情形： 本公司為實踐企業社會責任，並促進經濟、社會與環境生態之平衡及永續發展，參照「上市上櫃公司企業社會責任實務守則」，於102/4/19第六屆第十四次董事會訂定本公司「企業社會責任實務守則」，以資遵循，未來將依守則規範執行運作。		
六、其他有助於瞭解企業社會責任運作情形之重要資訊(如公司對環保、社區參與、社會貢獻、社會服務、社會公益、消費者權益、人權、安全衛生與其他社會責任活動所採行之制度與措施及履行情形)：無。		
七、公司產品或企業社會責任報告書如有通過相關驗證機構之查證標準，應加以敘明： 本公司產品通過優力國際安全認證有限公司-UL安規驗證。		

註一：本公司最近年度及截至年報刊印日止贊助教育文化公益慈善機關或團體之捐贈明細：

單位：新台幣元

項目	受贈單位名稱	贊助金額	受贈單位種類
1	灣仔庄福德宮	6,000	教育文化公益慈善機關或團體
2	華山基金會	30,000	教育文化公益慈善機關或團體
3	社團法人中華民國小胖威利病友關懷協會	20,000	教育文化公益慈善機關或團體

(七) 公司履行誠信經營情形及採行措施。

本公司對履行誠信經營，業已訂定於「道德行為準則」及「董事會議事規範」等規章之中，使勞資雙方均致力於企業倫理及職務道德之建立，並要求董事及經理人應率先以身作則，恪遵誠實信用原則，建立誠信篤實的企業文化，遇有自身利害關係時，應予迴避。本公司為創造永續經營發展，亦本於廉潔、透明及負責之經營理念，持續推動以誠信為基礎之政策，用人以誠信品德為第一優先考量，將誠信經營守則公佈及宣導，內部會議不斷重申誠信守則，員工考核時亦以誠信品德為首要，並要求同仁從事商業行為確實執行相關規定，以為落實誠信經營之基本，並建立良好之公司治理與風險控管機制，以創造永續發展之經營環境。

落實誠信經營情形

項 目	運 作 情 形	與上市上櫃公司誠信經營守則差異情形及原因
一、訂定誠信經營政策及方案 (一) 公司於規章及對外文件中明示誠信經營之政策，以及董事會與管理階層承諾積極落實之情形。	本公司本於廉潔、透明及負責之經營理念，制定以誠信為基礎之政策，並建立良好之公司治理與風險控管機制，以創造永續發展之經營環境，並於內部管理及外部商業活動中確實執行。	無重大差異。
(二) 公司訂定防範不誠信行為方案之情形，以及方案內之作業程序、行為指南及教育訓練等運作情形。	本公司訂有「誠信經營守則」以防範不誠信行為發生。	無重大差異。

項 目	運 作 情 形	與上市上櫃公司誠信經營守則差異情形及原因
<p>(三) 公司訂定防範不誠信行為方案時，對營業範圍內具較高不誠信行為風險之營業活動，採行防範行賄及收賄、提供非法政治獻金等措施之情形。</p>	<p>為確保誠信經營之落實，本公司建立有效之會計制度及內部控制制度，內部稽核人員並定期查核前項制度遵循情形。</p>	<p>無重大差異。</p>
<p>二、落實誠信經營</p>		
<p>(一) 公司商業活動應避免與有不誠信行為紀錄者進行交易，並於商業契約中明訂誠信行為條款之情形。</p>	<p>本公司本於廉潔、透明及負責之經營理念，制定以誠信為基礎之政策，並建立良好之公司治理與風險控管機制，以創造永續發展之經營環境。以求最合理報價、最佳品質及最好的服務。</p>	<p>無重大差異。</p>
<p>(二) 公司設置推動企業誠信經營專(兼)職單位之運作情形，以及董事會督導情形。</p>	<p>本公司目前由各部門依其職務所及範疇落實誠信經營。</p>	<p>無重大差異。</p>
<p>(三) 公司制定防止利益衝突政策及提供適當陳述管道運作情形。</p>	<p>對於利益衝突相關情事，公司內部員工除可向直屬主管報告外，亦可直接向董事長室相關成員報告。</p>	<p>無重大差異。</p>
<p>(四) 公司為落實誠信經營所建立之有效會計制度、內部控制制度之運作情形，以及內部稽核人員查核之情形。</p>	<p>為確保誠信經營之落實，本公司建立有效之會計制度及內部控制制度，內部稽核人員並定期查核前項制度遵循情形。</p>	<p>無重大差異。</p>
<p>三、公司建立檢舉管道與違反誠信經營規定之懲戒及申訴制度之運作情形。</p>	<p>對於利益衝突相關情事，公司內部員工除可向直屬主管報告外，亦可直接向董事長室相關成員報告。如查明確有其事發生時，依相關辦法規定辦理。</p>	<p>無重大差異。</p>
<p>四、加強資訊揭露</p>		
<p>(一) 公司架設網站，揭露誠信經營相關資訊情形。</p>	<p>本公司依規定於公開資訊觀測站公告及揭露財務業務及公司治理資訊及重大訊息等。請參閱公開資訊觀測站，網址為</p>	<p>無重大差異。</p>

項 目	運 作 情 形	與上市上櫃公司誠信經營守則差異情形及原因
<p>(二) 公司採行其他資訊揭露之方式 (如架設英文網站、指定專人負責公司資訊之蒐集及揭露放置公司網站等)。</p>	<p>http://mops.twse.com.tw/mops/web/index，本公司網址為 http://www.hotron-ind.com/</p> <p>本公司設有發言人及代理發言人各一名，並有專人負責公司公開資訊之公告及揭露，且訂有「內部重大訊息處理作業程序」以遵循。</p>	<p>無重大差異。</p>
<p>五、公司如依據「上市上櫃公司誠信經營守則」訂有本身之誠信經營守則者，請敘明其運作與所訂守則之差異情形：</p> <p>本公司為建立誠信經營之企業文化及健全發展，建立良好商業運作之參考架構，參照「上市上櫃公司誠信經營守則」訂定本公司之「誠信經營守則」，其適用範圍及於各子公司，本公司及集團各子孫公司，皆依守則規範執行運作。</p>		
<p>六、其他有助於瞭解公司誠信經營運作情形之重要資訊 (如公司對商業往來廠商宣導公司誠信經營決心、政策及邀請其參與教育訓練、檢討修正公司訂定之誠信經營守則等情形)：</p> <ol style="list-style-type: none"> 1. 本公司遵守公司法、證券交易法、商業會計法、上市上櫃相關規章或其他商業行為有關之法令，以作為落實誠信經營之基本。 2. 本公司「董事會議事規則」中訂有董事利益迴避制度，對董事所列議案，與其自身或其代表之法人有利害關係，致有害公司利益之虞者，得陳述意見及答詢，不得加入討論及表決，且討論及表決時應予迴避，並不得代理其他董事行使其表決權。 3. 本公司「防範內線交易管理作業」，明訂董事、監察人、經理人及其受僱人不得洩露所知悉之內部重大訊息予他人，不得向知悉本公司內部重大資訊之人探詢或蒐集與個人職務不相關之公司未公開內部重大資訊，對於非因執行業務得知本公司未公開之內部重大資訊亦不得向他人洩露。 		

(八) 公司如有訂定公司治理守則及相關規章者，應揭露其查詢方式：

本公司業已訂定公司治理相關規章，項目如下：

1. 公司治理實務守則
2. 董事會議事規範
3. 股東會議事規則
4. 公司具控制能力法人股東行使權利及參與議決規範
5. 公司獨立董事之職責範疇規則
6. 公司董事、監察人進修推行要點
7. 公司訂定道德行為準則
8. 公司併購資訊揭露自律規範

9.公司誠信經營守則

10.公司薪資報酬委員會組織規程

上述規章已載明於公開資訊觀測站，網址為

<http://mops.twse.com.tw/mops/web/index>，可上網站查詢相關內容。

(九) 其他足以增進對公司治理運作情形之瞭解的重要資訊：

本公司依相關法規及「上市上櫃公司治理實務守則」辦理資訊公開，並充分揭露具攸關性及可靠性之企業社會責任相關資訊，以提升資訊透明度，並訂有「內部重大訊息處理作業程序」以遵循。

(十) 內部控制制度執行狀況：

1. 內部控制制度聲明書

鴻碩精密電工股份有限公司


內部控制制度聲明書

日期：103年03月20日

本公司民國102年度之內部控制制度，依據自行檢查的結果，謹聲明如下：

- 一、本公司確知建立、實施和維護內部控制制度係本公司董事會及經理人之責任，本公司業已建立此一制度。其目的係在對營運之效果及效率(含獲利、績效及保障資產安全等)、財務報導之可靠性及相關法令之遵循等目標的達成，提供合理的確保。
- 二、內部控制制度有其先天限制，不論設計如何完善，有效之內部控制制度亦僅能對上述三項目標之達成提供合理的確保；而且，由於環境、情況之改變，內部控制制度之有效性可能隨之改變。惟本公司之內部控制制度設有自我監督之機制，缺失一經辨認，本公司即採取更正之行動。
- 三、本公司係依據「公開發行公司建立內部控制制度處理準則」(以下簡稱「處理準則」)規定之內部控制制度有效性之判斷項目，判斷內部控制制度之設計及執行是否有效。該「處理準則」所採用之內部控制制度判斷項目，係為依管理控制之過程，將內部控制制度劃分為五個組成要素：1.控制環境，2.風險評估，3.控制作業，4.資訊及溝通，及5.監督。每個組成要素又包括若干項目。前述項目請參見「處理準則」之規定。
- 四、本公司業已採用上述內部控制制度判斷項目，檢查內部控制制度之設計及執行的有效性。
- 五、本公司基於前項檢查結果，認為本公司於民國102年12月31日的內部控制制度(含對子公司之監督與管理)，包括知悉營運之效果及效率目標達成之程度、財務報導之可靠性及相關法令之遵循有關的內部控制制度等之設計及執行係屬有效，其能合理確保上述目標之達成。
- 六、本聲明書將成為本公司年報及公開說明書之主要內容，並對外公開。上述公開之內容如有虛偽、隱匿等不法情事，將涉及證券交易法第二十條、第三十二條、第一百七十一條及第一百七十四條等之法律責任。
- 七、本聲明書業經本公司民國103年03月20日董事會通過，出席董事5人中，有0人持反對意見，餘均同意本聲明書之內容，併此聲明。

鴻碩精密電工股份有限公司



董事長：張利榮 簽章



總經理：魯憶萱 簽章



2.委託會計師專案審查內部控制制度者，應揭露會計師審查報告：不適用。

(十一)最近年度及截至年報刊印日止，公司及其內部人員依法被處罰、公司對其內部人員違反內部控制制度規定之處罰、主要缺失與改善情形：無。

(十二)最近年度及截至年報刊印日止，股東會及董事會之重要決議。

1.股東會之重要決議

本公司民國一〇二年股東常會於民國一〇二年六月三日於台北市內湖區民權東路六段九十九號八樓(臺北市內湖區公所禮堂)舉行，重要決議及執行情形如下：

項目	重要決議	執行情形										
1	一〇一年度營業報告書及財務報表案。	本公司民國一〇一年合併營業收入新台幣1,778,014 仟元，稅後淨損新台幣 19,852 仟元，每股淨損 0.31 元。										
2	一〇一年度虧損撥補案。	<p>1.本公司一〇一年期初未分配盈餘為新台幣 48,224,787 元，加上一〇一年度經會計師查核稅後淨損 19,852,190 元及迴轉特別盈餘公積 856,969 元後，期末未分配盈餘為 29,229,566 元，擬保留未來年度再行分配。</p> <p>2.本公司一〇一年度之虧損撥補擬具如下表：</p> <p style="text-align: center;">鴻碩精密電工股份有限公司 一〇一年度虧損撥補表</p> <p style="text-align: right;">單位：新台幣元</p> <table style="width: 100%; border-collapse: collapse;"> <thead> <tr> <th style="width: 80%;"></th> <th style="text-align: right; border-bottom: 1px solid black;">金額</th> </tr> </thead> <tbody> <tr> <td>期初未分配盈餘</td> <td style="text-align: right;">48,224,787</td> </tr> <tr> <td>加：本年度稅後淨損</td> <td style="text-align: right;">(19,852,190)</td> </tr> <tr> <td>迴轉特別盈餘公積</td> <td style="text-align: right; border-bottom: 1px solid black;">856,969</td> </tr> <tr> <td>期末未分配盈餘</td> <td style="text-align: right; border-bottom: 3px double black;">29,229,566</td> </tr> </tbody> </table>		金額	期初未分配盈餘	48,224,787	加：本年度稅後淨損	(19,852,190)	迴轉特別盈餘公積	856,969	期末未分配盈餘	29,229,566
	金額											
期初未分配盈餘	48,224,787											
加：本年度稅後淨損	(19,852,190)											
迴轉特別盈餘公積	856,969											
期末未分配盈餘	29,229,566											
3	修訂「資金貸與或背書保證作業程序」案。	已依決議執行。										
4	修訂「取得或處分資產處理程序」案。	已依決議執行。										
5	修訂「關係人交易作業管理辦法」案。	已依決議執行。										
6	資本公積發放現金案。	<p>1.本公司擬將超過票面金額認購普通股股票溢價之資本公積提撥現金新台幣 19,041,507 元，按資本公積發放現金基準日股東名簿記載之持有股份，每股配發新台幣 0.3 元現金(可配發股數為 63,471,690 股)。</p> <p>2.已依決議執行。</p>										

2.董事會之重要決議

本公司於民國一〇二年度至一〇三年度年報刊印日止重要決議摘要如下：

(1)民國一〇二年一月三十日董事會決議通過：

- ①銀行授信額度申請暨為本公司投資之子公司「富如海全球控股有限公司」背書保證案。
- ②銀行授信額度申請暨為本公司經第三地區事業轉投資之大陸公司「鴻碩精密電工(蘇州)有限公司」背書保證案。
- ③本公司經第三地區事業轉投資之大陸公司「鴻碩精密電工(蘇州)有限公司」資金貸與案。
- ④審議本公司一〇一年度執行業務董事及經理人年終獎金發放款案。【薪資報酬委員會提】
- ⑤修訂「內部控制制度」案。
- ⑥修訂「內稽制度」案。

(2)民國一〇二年三月十五日董事會決議通過：

- ①本公司 101 年度營業報告書、財務報表及合併財務報表案。
- ②本公司 101 年度虧損撥補案。
- ③制定 101 年度內部控制制度聲明書。
- ④訂定本公司 102 年股東常會召開日期、地點、股票最後過戶日、停止過戶日期及議程之相關事宜案。
- ⑤訂定本公司股東提案權之受理案。
- ⑥本公司代理發言人變更案。
- ⑦銀行授信額度申請案。
- ⑧銀行授信額度申請暨為本公司投資之子公司「富如海全球控股有限公司」背書保證案。
- ⑨銀行授信額度申請暨為本公司經第三地區事業轉投資之大陸公司「鴻碩精密電工(蘇州)有限公司」背書保證案。
- ⑩擬為本公司經第三地區事業轉投資之大陸公司「鴻碩精密電工(蘇州)有限公司」背書保證案。
- ⑪本公司投資之子公司「富如海全球控股有限公司」資金貸與案。
- ⑫訂定 102 年度薪資報酬委員會支領車馬費案。

(3)民國一〇二年四月十九日董事會決議通過：

- ①本公司 101 年度虧損撥補案。
- ②修訂「取得或處分資產處理程序」案。
- ③修訂本公司「關係人交易作業管理辦法」。
- ④資本公積發放現金案。
- ⑤修訂本公司 102 年股東常會議程案。
- ⑥訂定本公司「企業社會責任實務守則」。
- ⑦經本公司第一屆第五次薪資報酬委員會審議通過訂定本公司「董事暨監察人酬金支給辦法」。【薪資報酬委員會提】

(4)民國一〇二年五月十日董事會決議通過：

- ①提報 102 年第一季財務報告。
- ②採用國際會計準則之執行情形報告。

(5)民國一〇二年六月三日董事會決議通過：

- ①本公司 102 年度資本公積發放現金案等相關事宜(新台幣 19,041,507 元，每股 0.3 元)。
- ②評估本公司簽證會計師之獨立性及適任性案。
- ③華南銀行授信額度申請暨為本公司投資之子公司「富如海全球控股有限公司」背書保證案。(總額度新台幣壹億伍仟萬元，與「富如海」共用新台幣壹億元。)
- ④玉山銀行授信額度申請暨額度共用為集團子孫公司背書保證案。
- ⑤兆豐國際商業銀行授信額度申請暨為本公司投資之子公司「富如海全球控股有限公司」背書保證案。
- ⑥本公司經第三地區事業轉投資之大陸公司「鴻碩精密電工(蘇州)有限公司」資金貸與案。
- ⑦本公司投資之子公司「富如海全球控股有限公司」資金貸與案。
- ⑧經本公司第一屆第六次薪資報酬委員會審議通過本公司一〇一年度董、監事執行業務報酬案。【薪資報酬委員會提】

(6)民國一〇二年八月十四日董事會決議通過：

- ①擬為本公司經第三地區事業轉投資之大陸公司「鴻碩精密電工(蘇州)有限公司」背書保證案。
- ②修訂內部控制制度(含內部稽核實施細則)及「民國 102 年(2013 年)年度稽核計畫」案。

(7)民國一〇二年八月三十日董事會決議通過：

- ①薪資報酬委員會審議本公司一〇二年度執行業務董事及經理人調薪案。【薪資報酬委員會提】
- ②本公司財務會計主管變更案。(聘任徐國晃為本公司財務會計主管)。

(8)民國一〇二年十一月七日董事會決議通過：

- ①修訂本公司內部控制制度自行檢查作業之程序及方法。

(9)民國一〇二年十二月二十六日董事會決議通過：

- ①訂定民國 103 年(2014 年)年度稽核計畫。
- ②訂定民國 103 年(2014 年)年度營運計畫及預算。
- ③經本公司第一屆第八次薪資報酬委員會審議通過本公司一〇二年度執行業務董事及經理人年終獎金發放案。【薪資報酬委員會提】

(10)民國一〇三年三月二十日董事會決議通過：

- ①本公司 102 年度營業報告書、個體財務報表及合併財務報表案。
- ②本公司 102 年度虧損撥補案。
- ③制定 102 年度內部控制制度聲明書。

- ④修訂本公司「公司章程」。
- ⑤修訂「取得或處分資產處理程序」案。
- ⑥擬改選本公司第七屆董事、監察人案。
- ⑦擬解除新任董事及其法人代表人之競業禁止限制案。
- ⑧訂定本公司 103 年股東常會召開日期、地點、股票最後過戶日、停止過戶日期及議程之相關事宜案。
- ⑨訂定本公司獨立董事候選人提名之受理期間、受理處所及其他必要事項。
- ⑩訂定本公司股東提案權之受理案。
- ⑪銀行授信額度申請暨為本公司投資之子公司「富如海全球控股有限公司」背書保證案。
- ⑫擬為本公司經第三地區事業轉投資之大陸公司「鴻碩精密電工(蘇州)有限公司」背書保證案。
- ⑬本公司投資之子公司「富如海全球控股有限公司」資金貸與案議。
- ⑭本公司經第三地區事業轉投資之大陸公司「鴻碩精密電工(蘇州)有限公司」資金貸與案。
- ⑮修訂「內部控制制度」及「內稽制度」案。
- (11)民國一〇三年五月八日董事會決議通過：
- ①本公司 102 年度虧損撥補案。
- ②本公司資金貸與案。
- ③本公司投資之子公司「富如海全球控股有限公司」資金貸與案。
- ④玉山銀行授信額度申請暨為集團子孫公司背書保證案。
- ⑤擬就股東所提名之獨立董事人選，確認其專業資格條件、持股與兼職限制及獨立性之認定審查案。
- ⑥評估本公司簽證會計師之獨立性及適任性案。
- ⑦有關本公司一〇二年度董監事執行業務報酬案。

(十二)最近年度及截至年報刊印日止董事或監察人對董事會通過重要決議有不同意見且有紀錄或書面聲明者，其主要內容：無。

(十三)最近年度及截至年報刊印日止，公司董事長、總經理、會計主管、財務主管、內部稽核主管及研發主管等辭職解任情形之彙總：無。

與財務報告有關人士辭職解任情形彙總表

103 年 04 月 29 日

職稱	姓名	到任日期	解任日期	辭職或解任原因
財會主管	林宜龍	101.7.9	102.8.29	因個人生涯規畫辭任。

四、會計師公費資訊

- (一) 給付簽證會計師、簽證會計師所屬事務所及其關係企業之非審計公費為審計公費之四分之一以上者，應揭露審計與非審計公費金額及非審計服務內容：

會計師公費資訊

單位：新台幣仟元

事務所名稱	會計師姓名		審計公費	非審計公費					會計師之查核期間是否涵蓋完整會計年度			備註
				制度設計	工商登記	人力資源	其他(註1)	小計	是	否	查核期間	
資誠聯合會計師事務所	吳漢期	阮呂曼玉	3,000	-	-	-	402	402	✓		102 年度	非審計公費-其他係指移轉訂價查核費用、查核人員出差費用等。

- (二) 更換會計師事務所且更換年度所支付之審計公費較更換前一年度之審計公費減少者，應揭露更換前後審計公費金額及原因：無。

- (三) 審計公費較前一年度減少達百分之十五以上者，應揭露審計公費減少金額、比例及原因：無。

五、更換會計師資訊

- (一) 關於前任會計師：無。

- (二) 關於繼任會計師：無。

- (三) 前任會計師對公司發行公司年報應行記載事項準則第十條第五款第一目及第二目之3事項之復函：無。

- 六、公司之董事長、總經理、負責財務或會計事務之經理人，最近一年內曾任職於簽證會計師所屬事務所或其關係企業者，應揭露其姓名、職稱及任職於簽證會計師所屬事務所或其關係企業之期間。所稱簽證會計師所屬事務所之關係企業，係指簽證會計師所屬事務所之會計師持股超過百分之五十或取得過半數董事席次者，或簽證會計師所屬事務所對外發布或刊印之資料中列為關係企業之公司或機構：不適用。

七、最近年度及截至年報刊印日止，董事、監察人、經理人及持股比例超過百分之十之股東股權移轉及股權質押變動情形

(一)董事、監察人、經理人及大股東股權變動情形：

單位：股

職稱	姓名	102 年度		當年度截至 4 月 29 日止	
		持有股數 增(減)數	質設股數 增(減)數	持有股數 增(減)數	質設股數 增(減)數
董事長兼大股東	張利榮	0	0	0	0
董事	中華開發創業投資(股)公司	0	0	0	0
董事兼總經理	魯憶萱	0	0	0	0
獨立董事	徐廷榕	0	0	0	0
獨立董事	盧榮振	0	0	0	0
監察人	彭國豐	0	0	0	0
監察人	謝森沛	0	0	0	0
監察人	梁薺方	0	0	0	0
董事長室特助	陳文欽	0	0	0	0
董事長室特助	高一弘	0	0	0	0
財會主管	徐國晃	0	0	0	0
稽核主管	陳月琴	0	0	0	0
鴻碩(蘇州)資深處長	陳宗生	0	0	0	0
鴻碩(蘇州)董事長	張信義	0	0	0	0
鴻碩(蘇州)處長	黃心明	0	0	0	0
鴻碩(蘇州)處長	王立國	0	0	0	0
鴻碩(蘇州)總廠長	游棟華(103.4.1 就任)	0	0	0	0
鴻碩(蘇州)處長	陳日新(103.4.1 就任)	0	0	0	0
處長	陳盈嘉(103.4.21 就任)	0	0	0	0

(二)董事、監察人、經理人及大股東股權移轉資訊：無此情形。

(三)董事、監察人、經理人及大股東股權質押資訊：無此情形。

八、持股比例占前十名之股東，其相互間為財務會計準則公報第六號關係人或為配偶、二親等以內之親屬關係之資訊

持股比例占前十名之股東，其相互間之關係資料

103年4月29日/單位：股

名次	姓名 (註1)	本人持有股份		配偶、未成年子女持有股份		利用他人名義合計持有股份		前十大股東相互間具有關係人或為配偶、二親等以內之親屬關係者，其名稱或姓名及關係。(註3)		備註
		股數	持股比例	股數	持股比例	股數	持股比例	名稱 (或姓名)	關係	
1	張利榮	12,548,293	19.66%	1,714,650	2.69%	0	0	高鵬投資	董事長	無
								全鴻投資	代表人之配偶	無
2	高鵬投資股份有限公司	6,179,455	9.68%	0	0	0	0	張利榮	董事長	註2
3	中華開發工業銀行(股)公司	5,381,937	8.43%	0	0	0	0	無	無	註1
4	張美麗	1,324,000	2.07%	0	0	0	0	張利榮	二親等	無
5	中華開發創業投資(股)公司	1,273,387	2.00%	0	0	0	0	無	無	註3
6	劉俊杰	1,125,285	1.76%	0	0	0	0	無	無	無
7	吳美雪	1,109,277	1.74%	0	0	0	0	張利榮	二親等	無
8	全鴻投資股份有限公司	903,531	1.42%	0	0	0	0	張利榮	代表人之配偶	註4
9	張佑嗣	840,000	1.32%	0	0	0	0	張利榮	未成年子女	無
9	張佑維	840,000	1.32%	0	0	0	0	張利榮	未成年子女	無

註1：應將前十名股東全部列示，屬法人股東者應將法人股東名稱及代表人姓名分別列示。

註2：持股比例之計算係指分別以自己名義、配偶、未成年子女或利用他人名義計算持股比例。

註3：將前揭所列示之股東包括法人及自然人，應依發行人財務報告編製準則規定揭露彼此間之關係。

註：法人股東之主要股東

103年4月29日

註	法人股東名稱	法人股東之主要股東		備註
		股東	持股比例	
註1	中華開發工業銀行股份有限公司	中華開發金融控股股份有限公司	100.00%	註5
註2	高鵬投資股份有限公司	張利榮	99.44%	
註3	中華開發創業投資股份有限公司	中華開發工業銀行股份有限公司	100.00%	註6
註4	全鴻投資股份有限公司	陳映蓓	52.00%	

註：主要股東為法人者其主要股東

103年4月29日

註	法人名稱	法人之前十大主要股東	
		股東	持股比例
註 5	中華開發金融控股股份有限公司	臺灣銀行股份有限公司	1.37%
		兆豐國際商業銀行股份有限公司	1.08%
		凱基證券股份有限公司	2.01%
		中國人壽保險股份有限公司	3.55%
		美商摩根大通託管阿布達比投資局投資專戶	1.11%
		摩根大通台北分行託管挪威中央銀行投資專戶	1.12%
		渣打託管梵加德新興市場股票指數基金專戶	1.73%
		花旗(台灣)商業銀行受託保管次元新興市場評估基金投資專戶	1.36%
		興文投資股份有限公司	4.32%
		景冠投資股份有限公司	2.77%
註 6	中華開發工業銀行股份有限公司	中華開發金融控股股份有限公司	100%

九、公司、公司之董事、監察人、經理人及公司直接或間接控制之事業對同一轉投資事業之持股數，並合併計算綜合持股比例：

綜合持股比例

103年4月29日/單位：仟股：%

轉投資事業 (註)	本公司投資		董事、監察人、經理人及直接或間接控制事業之投資		綜合投資	
	股數	持股比例	股數	持股比例	股數	持股比例
富如海全球控股有限公司	13,400	100%	-	-	13,400	100%
鴻碩精密電工(蘇州)有限公司	-	-	12,000	100%	12,000	100%
福清鴻碩電子有限公司	-	-	1,400	100%	1,400	100%
蘇州上鴻電子貿易有限公司	-	-	2,000	100%	2,000	100%

註：係公司採用權益法之投資。

肆、募資情形

一、資本及股份

(一) 股本來源

1. 股本形成經過

年 月	核定股本		實收股本		備 註		
	股 數 (股)	金 額 (元)	股 數 (股)	金 額 (元)	股本來源 (元)	以現金以外之財 產抵充股款者	其 他
80年12月	0	0	0	5,000,000	公司創立	無	設立係有限公司
83年08月	0	15,000,000	0	15,000,000	現金增資	無	-
86年08月	7,000,000	700,000,000	7,000,000	70,000,000	現金增資	無	86.8.22(86)建三戊字第221191號變更為股份有限公司
87年02月	15,000,000	150,000,000	15,000,000	150,000,000	現金增資	無	87.2.10(87)商字第101079號
87年11月	50,000,000	500,000,000	30,000,000	300,000,000	現金增資	無	87.7.16(87)台財證(一)第59023號
89年11月	50,000,000	500,000,000	31,500,000	315,000,000	盈餘轉增資	無	89.7.14(89)台財證(一)第60470號
96年09月	50,000,000	500,000,000	36,225,000	362,250,000	盈餘轉增資	無	96.7.16 金管證一字第0960036623號
96年11月	50,000,000	500,000,000	44,225,000	442,250,000	現金增資	無	96.10.3 金管證一字第0960054429號
97年10月	50,000,000	500,000,000	48,647,500	486,475,000	盈餘轉增資	無	97.7.30 金管證一字第0970038447號
98年09月	80,000,000	800,000,000	51,079,875	510,798,750	盈餘轉增資	無	98.7.20 金管證發字第0980036141號
99年05月	80,000,000	800,000,000	57,890,875	578,908,750	現金增資	無	99.4.15 金管證發字第0990016132號
99年07月	80,000,000	800,000,000	60,785,419	607,854,190	盈餘轉增資	無	99.6.10 金管證發字第0990030095號
100年08月	80,000,000	800,000,000	63,824,690	638,246,900	盈餘轉增資	無	100.6.28 金管證發字第1000029811號

2. 股份總類

103年4月29日/單位：股

股份 種類	核 定 股 本		備註
	流通在外股份(註)	合 計	
普通股	63,824,690	80,000,000	上櫃股票

註：屬上櫃公司股票，每股面值10元

3. 總括申報制度相關資訊：無。

(二) 股東結構

103年4月29日

股東結構 數量	政府機構	金融機構	其他法人	外國機構 及外國人	個人	庫藏股	合計
人數	0	1	7	6	4,506	1	4,521
持有股數	0	5,381,937	8,696,350	50,777	49,342,626	353,000	63,824,690
持股比例	0.00%	8.43%	13.63%	0.08%	77.31%	0.55%	100.00%

(三) 股權分散情形

1. 普通股：

103年4月29日/每股面額10元

持股分級	股東人數	持有股數	持股比例
1 至 999	1,328	226,688	0.36%
1,000 至 5,000	2,153	4,602,110	7.21%
5,001 至 10,000	508	3,863,237	6.05%
10,001 至 15,000	158	1,911,901	3.00%
15,001 至 20,000	86	1,553,286	2.43%
20,001 至 30,000	97	2,409,605	3.78%
30,001 至 40,000	50	1,789,216	2.80%
40,001 至 50,000	38	1,721,466	2.70%
50,001 至 100,000	55	3,876,429	6.07%
100,001 至 200,000	16	2,296,854	3.60%
200,001 至 400,000	16	5,048,538	7.91%
400,001 至 600,000	5	2,359,461	3.70%
600,001 至 800,000	1	640,734	1.00%
800,001 至 1,000,000	3	2,583,531	4.05%
1,000,001 以上	7	28,941,634	45.34%
合計	4,521	63,824,690	100.00%

2. 特別股：截至目前為止，本公司並無發行特別股。

(四) 主要股東名單

103年4月29日

主要股東名稱	股份	持有股數	持股比例
張利榮		12,548,293	19.66%
高鵬投資股份有限公司		6,179,455	9.68%
中華開發工業銀行股份有限公司		5,381,937	8.43%
張美麗		1,324,000	2.07%
中華開發創業投資股份有限公司		1,273,387	2.00%
劉俊杰		1,125,285	1.76%
吳美雪		1,109,277	1.74%
全鴻投資股份有限公司		903,531	1.42%
張佑嗣		840,000	1.32%
張佑維		840,000	1.32%

(五) 最近二年度每股市價、淨值、盈餘、股利及相關資料

單位：新台幣元/仟股

項 目		年 度	102 年度	101 年度	103 年截至 4 月 29 日(註 8)
每股市價 (註 1)	最高		11.60	14.95	23.40
	最低		9.30	8.85	10.70
	平均		10.20	11.07	18.30
每股淨值 (註 2)	分配前		17.20	17.42	不 適 用
	分配後		17.20	17.42	
每股 盈餘	加權平均股數		63,471	63,750	
	每股盈餘 (註 3)	追溯前	(0.44)	(0.30)	
		追溯後	(0.44)	(0.30)	
每股 股利	現金股利		0	0	
	無償配股	盈餘配股	0	0	
		資本公積配股	0	0	
	累積未付股利(註 4)		0	0	
投資 報酬 分析	本益比(註 5)		0	0	
	本利比(註 6)		0	0	
	現金股利殖利率(註 7)		0	0	

*若有以盈餘或資本公積轉增資配股時，並應揭露按發放之股數追溯調整之市價及現金股利資訊。

註 1：列示各年度普通股最高及最低市價，並按各年度成交值與成交量計算各年度平均市價。

註 2：請以年底已發行之股數為準並依據次年度股東會決議分配之情形填列。

註 3：如有因無償配股等情形而須追溯調整者，應列示調整前及調整後之每股盈餘。

註 4：權益證券發行條件如有規定當年度未發放之股利得累積至有盈餘年度發放者，應分別揭露截至當年度止累積未付之股利。

註 5：本益比＝當年度每股平均收盤價／每股盈餘。
註 6：本利比＝當年度每股平均收盤價／每股現金股利。
註 7：現金股利殖利率＝每股現金股利／當年度每股平均收盤價。
註 8：每股淨值、每股盈餘應填列截至年報刊印日止最近一季經會計師查核（核閱）之資料；其餘欄位應填列截至年報刊印日止之當年度資料。

(六) 公司股利政策及執行情況：

1. 公司章程所訂之股利政策

本公司盈餘分配，係依據公司法及公司章程之規定，本公司年度總決算如有盈餘，應先彌補以往虧損，提繳稅款，次提百分之十為法定盈餘公積，必要時並得提列或迴轉特別盈餘公積，如尚有盈餘，則連同上年度累積未分配盈餘作可供分配盈餘，由董事會視業務狀況需酌予保留一部份盈餘外，並由董事會擬具分配案，提請股東會決議之，其中：(1)董監事酬勞百分之三以下（含）(2)員工紅利百分之一以上。(3)其餘為股東紅利，股東紅利由董事會議定，經股東會決議之，其中現金股利不低於股利總額百分之十。

為配合公司永續經營的財務與業務營運計劃，擬定發放股利政策如下：

(1) 股利發放之條件及時機：

本公司因應未來企業繼續成長之股利政策，每年由董事會評估公司實際獲利、未來資本預算規劃、營運需求及財務結構健全，並考量無償配股對每股盈餘稀釋的影響，以及發放現金股利與無償配股對股東權益的影響，股利分配案除依據有關法令及公司章程之規定外，須經股東會及主管機關核准後方可發放之。

(2) 特別盈餘公積提列：

本公司係依據證交法第四十一條第一項規定，於必要時提列特別盈餘公積。

(3) 分配股利之現金及股票股利比率：

本公司股利發放政策將採盈餘轉增資及資本公積轉增資之股票股利、發放現金之現金股利等配合處理，其中現金股利不低於股利總額百分之十。

2. 本次股東會擬議股利之分配情形：

本公司民國 102 年度為稅後虧損，故依章程規定不予分配。

(七) 本次股東會擬議之無償配股對公司營業績效及每股盈餘之影響：不適用。

(八) 員工分紅及董事、監察人酬勞：

1. 公司章程所載員工分紅及董事、監察人酬勞之成數或範圍：

本公司章程所載，本公司年度總決算如有盈餘，應先彌補以往虧損，提繳稅款，次提百分之十為法定盈餘公積，必要時並得提列或迴轉特別盈餘公積，如尚有盈餘，則連同上年度累積未分配盈餘作可供分配盈餘，由董事會視業務狀況需酌予保留一部份盈餘外，並由董事會擬具分配案，提請股東會決議之，其中：(1)董監事酬勞百分之三以下（含）(2)員工紅利百分之一以上。(3)其餘為股東紅利，股東紅利由董事會議定，經股東會決議之，其中現金股利不低於股利總額百分之十。

2. 本期估列員工分紅及董事、監察人酬勞金額之估列基礎、配發股票紅利之股數計算基礎及實際配發金額若與估列數有差異時之會計處理：

(1)本公司民國 102 度為稅後虧損，故擬不發放員工分紅及董監酬勞。

(2)實際配發金額，若與估列數有差異時之會計處理：不適用。

3.董事會通過之擬議配發員工分紅等資訊：

本公司民國 102 度為稅後虧損，故擬不發放員工分紅及董監酬勞。

4.前一年度員工分紅及董事、監察人酬勞之實際配發情形：

本公司 101 年度為稅後虧損，故不發放員工分紅及董監酬勞。

5.前十大取得員工分紅人士之姓名、職務及配發情形：不適用。

本公司 101 年度為稅後虧損，故不發放員工分紅。

(九) 公司買回本公司股份情形：

103 年 4 月 29 日／單位：新台幣元

買 回 期 次	第一次
買 回 目 的	轉讓股份予員工
買 回 期 間	101 年 7 月 10 日至 101 年 9 月 9 日
買 回 區 間 價 格	9.22 元至 11.71 元
已 買 回 股 份 種 類 及 數 量	普通股 353,000 股
已 買 回 股 份 金 額	3,562,914 元
已 辦 理 銷 除 及 轉 讓 之 股 份 數 量	0 股
累 積 持 有 本 公 司 股 份 數 量	353,000 股
累 積 持 有 本 公 司 股 份 數 量 占 已 發 行 股 份 總 數 比 率 (%)	0.55%

二、公司債辦理情形：無。

三、特別股辦理情形：無。

四、海外存託憑證辦理情形：無。

五、員工認股權憑證辦理情形：無。

六、併購或受讓他公司股份發行新股辦理情形：無。

七、資金運用計劃執行情形：

截至年報刊印日之前一季止已募集完成但尚未執行完畢之計劃：無。

伍、營運概況

一、業務內容

(一)業務範圍：

1.所營業務主要內容

主要為資訊產業、通訊產業、精密機械產業與消費性電子產業之各種訊號線、連接線、電源線產品、電線電纜產品與銅品之製造、銷售與服務。本公司所營業務之產品範圍包括：

- ◆ 工業用塑膠製品製造業
- ◆ 鍊銅業
- ◆ 銅材軋延、伸線、擠型業
- ◆ 電線及電纜製造業
- ◆ 電子零組件製造業
- ◆ 模具製造業
- ◆ 電腦及事務性機器設備批發業
- ◆ 電腦及其週邊設備製造業
- ◆ 化學原料批發業
- ◆ 國際貿易業

2.集團合併營業比重

主要產品別	102 年度營業比重
電腦訊號線、連接線	100 %
合計	100 %

3.公司目前之商品項目

本公司目前之商品項目包括電線電纜、鋁箔麥拉、模具、PVC 料、沖壓、射出、連接器及連接線(連接線產品包含電源線、電腦連接線、FFC 線、DisplayPort(以下簡稱 DP)、HDMI、USB3.0、MHL CABLE 等訊號連接線產品)。

4.計畫開發和強化之新商品

(1)強化垂直整合能力，擴增 AC 電源線和 FFC 產品，提高產品多角化

本公司已具備電解銅熔解、抽拉粗銅線到極細銅絲之設備及能力，加上原已具備之完整製造高傳輸連接線等一貫化作業，產品自製率已達 95%以上，可以更有效降低成本、確保產品品質及提昇產品競爭力，惟為能更為運用垂直整合之優勢，將再擴增各國安規 AC 安規電源線和 FFC 軟排線產品之認證和開發，促使產品多角化，為本公司經營帶來更大的效益。

(2)開發行動裝置市場

充分利用本公司在線纜及連接器上的製程及技術優勢，開發行動裝置市場，如手機、平板電腦等裝置連接線，並計畫與大型通路商合作開發市場，以拓展產品應用領域，

增加營收及獲利來源。

(3)朝微型化發展及新產品拓展：

在連接線組方面，為配合資訊產業未來產品輕、薄、短、小趨勢，公司致力開發小型化之訊號線；此外，電源線產品也分別已取得中國、美國及歐洲等重要市場的國際安全規格認證，加上本公司現有的客戶優勢，有助於推展電源線產品進入國際市場。

(4)朝高傳輸,低衰減,高頻寬,高畫質方向開發

在連接線組方面，除在 VGA、DVI、USB 等線材方面持續努力提升市佔外，為配合資訊產業未來產品朝高傳輸、低衰減、高頻寬、高畫質方向發展，本公司致力開發 HDMI、DP、USB3.0、MHL CABLE 等高清訊號線，以符合市場潮流。

(二)產業概況

1.產業之現況與發展

連接器(Connector)的功能在提供一可分離的介面，來連接電子系統內部的兩個子系統，以便順利傳輸訊號或電力。簡單來說，連接器主要用於元件之間的連接，擔任所有訊號之間的橋樑角色，其品質會影響訊號傳輸的可靠度，進而影響整個電子機器的運作品質，所以一般連接器產品會要求低接觸阻抗、耐壓、插拔力次數、耐環境性與高頻穩定性等特性，尤其應用於攜帶式電子產品的連接器，細腳距與 SMT 化的產品更是不可或缺。連接器產品應用範圍廣泛，目前已應用到電腦及其週邊、電信通訊設備、OA 設備、產業機器、消費性產品、儀器設備、交通運輸、航空太空、醫療設備領域，也就是說幾乎有用到電氣的領域皆有需要用到連接器產品，而在廣泛應用領域的特性下，亦讓全球連接器無一定的分類標準，僅能由外觀及應用加以分類。

連接器隨著電子工業技術發展，型態越來越多樣，在電子產品講求高速化與微型化甚至節能化的趨勢下，部分連接器對於性能的要求已經不可同日而語，相對的開發難度也提高許多，但也成為廠商間是否能在業界競爭中存活下來的關鍵，雖然連接器廠商各有專攻，但洞悉大方向的連接器趨勢發展，仍相當重要。連接器的技術發展趨勢並非一個一體均沾性的主題，因為連接器的種類越來越多元，每一種連接器對應的背景技術與該技術的未來發展都不盡相同，不過深入探討，仍然有一些明顯的趨勢，可以整理歸納出連接器未來技術發展的方向(如下圖)。高速連接器主要需解決的問題相當多，以電磁干擾問題為例，隨著所搭載訊號頻率越來越高，對於訊號完整性之影響也越來越大。除針對連接器產業所需之電磁干擾防制技術做全面了解外，例如線纜端，更應了解系統端如 PCB 常見電磁干擾之成因與解決方案。例如線材與接地之電磁干擾成因與防制、遮蔽原理、遮蔽效率評估與遮蔽元件設計、ESD 成因與防制、數位線路之輻射成因與防制、電磁干擾量測時常用之技巧等。連接器供應方面，我國連接器產業佔全球市佔率接近 10%，且以 3C 應用連接器(板對板、FPC、角型 I/O...)為主(達 9 成比重)，與日本著重高階汽車、綠能、醫療、工業、光學、光通訊應用連接器領域，在產品的佈局上有一定區隔。

連結器分類與應用

連接器分類	印刷電路板型	角型	圓形	同軸	光纖
產品種類	直接型	D型	標準型	N型、BNC型	SMA型
	間接型	D-SUB型	An型	C型、HN型	ST型
主要用途	柱型	MB型	MS型	MUHG型、	BICONIC型
	IC插座	帶型	XLR型	SMA/SMB型	SC型
		小型帶型	K型	、TNC型	FC型
		標準型			PC型
主要用途	印刷電路板或電子器材內電線的連接	機器單元間及I/O介面之連接	電源與機器單元間的連接	高頻同軸纜線相互間或與電子設備間連接	光纖通訊連接
應用領域	電腦與周邊通訊數據、儀器設備、醫療設備、商用設備為主	同左	同左	通訊與多媒體為主	電訊與數據設備為主

資料來源：DIGITIME

(1) 國際市場動態

2013年美國前三大廠商以 Amphenol 營收表現較佳，至於日本連接器則受惠於日圓貶值，以及智慧型手機、車用零件及產業機械等相關連接器需求強勁，使得 2013 年連接器出貨金額年增 9.73%。

根據市調機構 Bishop & Associates 的統計，全球前十大連接器廠商市占率分布係以研發能力、技術水準與產品品質佳之美系與日系廠商為重，其中美系廠商 TE 為全球第一大連接器廠商且 2012 年市占率將近兩成，其他如 Amphenol、Molex、Delphi 等美系廠商之市占率則相對較低，合計美系廠商市占率接近四成。至於日系廠商如 Yazaki、JST、JAE、Hirose 等市占率則低於美系廠商，合計日系廠商市占率僅一成以上，顯示美系廠商的營運表現對本產業影響力相當大。

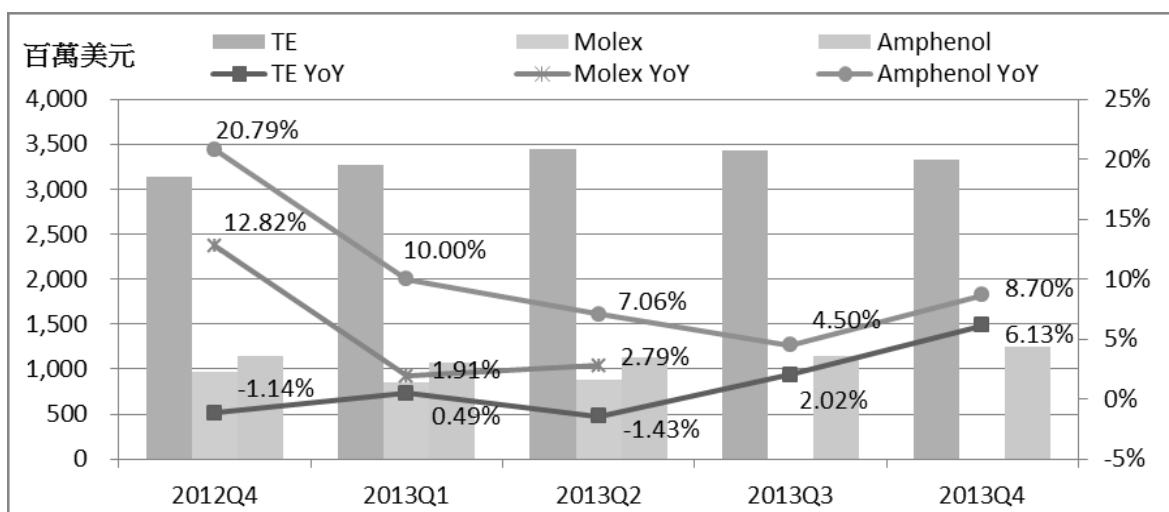
觀察美國前三大廠商之營運概況(詳見圖一)，TE 雖然 2013 上半年營運表現平平，不過隨著美國經濟情勢好轉，帶動工業設備需求，以及全球商務車用市場熱絡，使得 2013 年營收年增 1.71%。而 Molex 則受惠於車市回溫同步帶動車用連接器出貨，加上行動裝置、醫療/軍用市場需求佳，使得 2013 上半年營收年增 2.36%，不過該公司於 2013 年 9 月被科氏工業集團收購後，後續財報已不再揭露。至於 Amphenol 則因行動裝置、民航、汽車、寬頻通訊與工業領域訂單需求佳，帶動 2013 年營收年增 7.52%，表現優於其他兩家業者。

至於在日本連接器產值走勢方面(詳見圖二)，受惠於日圓貶值效應，帶動日本連接器產業出口競爭力提升，且智慧型手機、車用零件及產業機械等相關連接器需求強勁，彌補電視/AV 機器需求的疲弱，使得 2013 年日本連接器出貨金額逐季攀升，總計 2013 年為 5,166 億日圓，較 2012 年成長 9.73%，至於 2014 年 1 月則持續年增 15.76%。

另外在連接器產品應用方面，美國廠商主要以基礎通信設備與新能源系統所需之大電壓大電流/RF/光纖/高頻背板連接器為發展主軸，聚焦嵌入式系統與汽車市場的耕

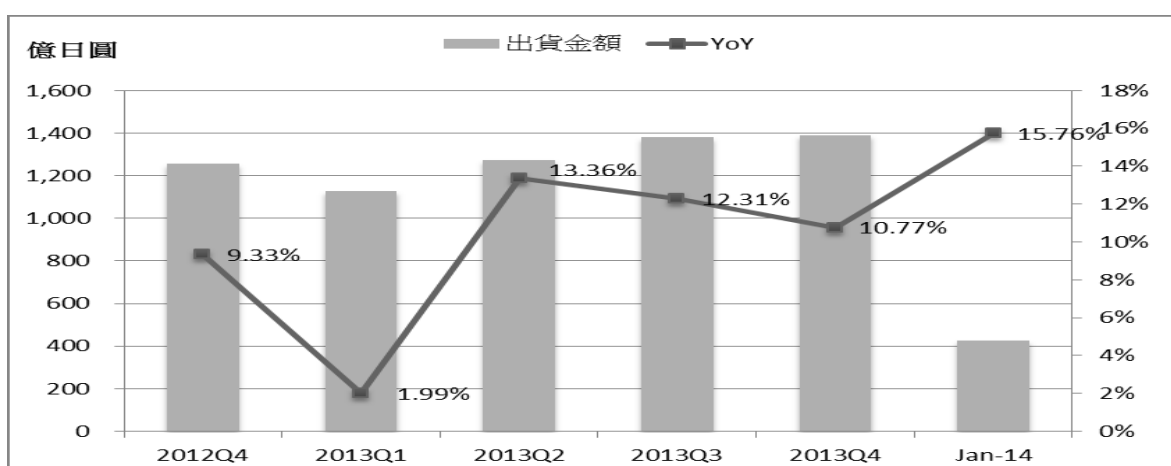
耘。而日本廠商則著重高精密型微小板類連接器、I/O 連接器及充電器/電池連接器的開發，並平衡布局智慧手持裝置、雲端設備、嵌入式系統、電動車等市場。

圖一 美國主要連接器廠商之產品營收及其年增率走勢



資料來源：各業者、台灣經濟研究院產經資料庫整理(2014.04)。

圖二 日本連接器出貨概況



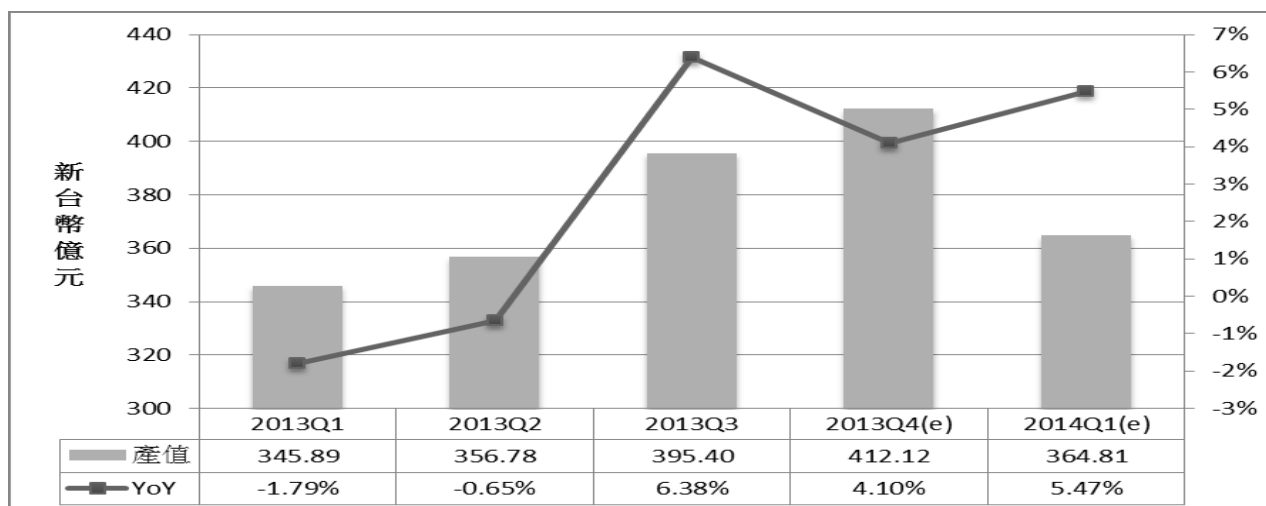
資料來源：JEITA、台灣經濟研究院產經資料庫整理(2014.04)。

(2) 國內市場動態

根據工研院IEK的統計資料顯示(詳見圖三)，我國電子連接器(線)最大應用市場以電腦與周邊為主，約占有四成以上比重，雖然2013年全球經濟成長動能仍不強，且PC市況依舊低迷，不過隨著智慧型手機、平板電腦等電子終端新品持續推出，以及新世代遊戲機Xbox One與PS4啟動世代交替，加上廠商布局汽車、醫療、綠能、雲端等利基型應用逐漸展現成效，如取得Tesla電動車、嬌生醫材等新訂單，故使得2013年我國含海外地區連接器產值為1,510.19億元，較2012年成長2.12%。

雖然PC出貨量持續衰退，不過隨著2014年全球經濟形勢轉趨樂觀，以及物聯網、雲端運算與相關智慧應用產業快速崛起，帶動各式連接器需求，加上廠商持續耕耘利基型市場，相關應用拉貨力道帶動本產業產值持續成長，故估計2014年第一季我國含海外地區連接器產值為364.81億元，較2013年同期成長5.47%。

圖三 我國連接器產值及其年增率走勢



註：統計資料含海外地區產值。

資料來源：工研院IEK、台灣經濟研究院產經資料庫整理及估算(2014.04)。

2014 年全球經濟表現轉佳，且本產業廠商布局之工業、醫療、車用、無線通訊等應用都有不錯成效，故估計 2014 年第一季本產業銷售值較 2013 年同期持續成長。

根據經濟部工業生產統計資料顯示(請見表一)，雖然本產業下游應用以電腦與周邊、網路通訊與消費性電子產品為主，不過為降低製造成本與就近供應客戶，本產業廠商已將標準化程度高、生產量大之產線移至中國生產，至於國內生產之連接器(線)除供應NB 用高階連接器產品外，主要應用於網通與消費性電子產品相關之高頻高速連接器，亦有部分汽車、綠能、醫療等利基型產品。由於 2013 年全球經濟走緩，企業資本支出動能趨緩，影響連接器(線)終端相關應用，使得本產業廠商所接獲的訂單較為不足，導致 2013 年本產業生產值年減 1.45%，不過隨著 2014 年全球經濟成長動能逐漸較 2013 年增長，且企業自動化設備需求增加，有利於本產業廠商接單表現，故估計 2014 年第一季本產業生產值較 2013 年同期成長。

至於在銷售值表現方面，雖然 2013 年全球經濟成長動能仍不強，整體連接器(線)銷售量未見起色，不過由於本產業廠商積極提升高階與利基型產品連接器生產比重，隨著 Ultrabook、平板電腦、智慧型手機等產品硬體功能多合一，並衍生出各式變形產品，加上廠商布局工業、雲端機房用 Cable，以及各項超高速資料傳輸等新應用，拉高銷售平均單價，使得 2013 年本產業銷售值年增 2.72%。另外由於 2014 年全球經濟表現轉佳，下游終端產品需求力道增溫，且本產業廠商布局之工業、醫療、車用、無線通訊等應用都有不錯成效，故估計 2014 年第一季本產業銷售值較 2013 年同期持續成長。

表一 我國電子連接器(線)製造業之產銷存概況

單位：新台幣百萬元、億只、千元/千只、%

	2013年	2013年Q1	2013年Q2	2013年Q3	2013年Q4	2014年1月
生產值	14,740	3,538	3,745	3,722	3,735	1,376
年增率	-1.45	4.37	-7.03	-3.08	1.01	15.98
生產量	35.52	9.19	8.72	8.65	8.96	3.54
年增率	-3.81	1.44	-12.08	-1.02	-2.71	28.51
銷售值	54,601	12,449	13,392	14,495	14,266	4,699
年增率	2.72	2.95	-2.04	2.96	7.16	-9.81
銷售量	98.64	24.12	24.31	24.40	25.81	8.21
年增率	-4.93	-4.26	-10.29	-10.36	6.48	-24.01
存貨值	3,492	2,718	2,887	3,273	3,492	3,306
年增率	33.32	4.16	8.50	30.23	33.32	28.26
存貨量	7.29	7.76	7.70	7.12	7.29	7.39
年增率	-10.53	-0.03	9.02	15.41	-10.53	1.56
銷售平均單價	5.54	5.16	5.51	5.94	5.53	5.73
年增率	8.04	7.53	9.20	14.85	0.64	18.68
外銷比	73.19	72.33	74.64	73.29	72.49	75.01

資料來源：經濟部統計處工業生產統計磁帶資料、台灣經濟研究院產經資料庫整理(2014.04)。

由於 2014 年第一季消費性電子新品上市數量不多，且國內廠商降低對國際大廠的依賴性，估計本產業進口值較 2013 年同期衰退，至於出口值則受惠於全球景氣復甦力道轉強，以及部分廠商陸續切入國際大廠高階產品供應鏈，估計較 2013 年同期成長。

根據中華民國海關進出口統計資料顯示(詳見表二)，首先在進口市場方面，雖然國內連接器廠商家數眾多，不過部分高階精密型連接器仍須仰賴國際大廠進口，由於 2013 年國內景氣復甦步調緩慢，且國內實質薪資下滑，導致下游終端產品消費力道較為疲弱，對於各式接頭、連接器與線材進口需求減少，使得 2013 年本產業進口值年減 6.22% 至 39.34 億元。另外，由於 2014 年第一季消費性電子新品上市數量不多，相關的連接器(線)銷售需求並不強，且因國內廠商在技術與品質上皆有所提升，降低對國際大廠的依賴性，故估計 2014 年第一季本產業進口值仍較 2013 年同期衰退。

就區域別來說，由於中國電子零組件供應鏈與勞動資源較為完善，故為全球電子產品的主要製造基地，本產業廠商多已於中國設廠，然後再回銷至國內，故中國(含香港及澳門)為我國本產業第一大進口國，2013 年進口值比重為 41.44%，2014 年 1 月更進一步上升至 47.63%。至於我國從日本進口多為光纖電纜連接器、高頻/高速/大容量等中高階 I/O 電子連接器為主，雖然 2013 年進口值比重仍有三成，不過因本產業廠商降低對日系廠商的依賴度，高階產品自製能力有所提升，故估計 2014 年第一季日本進口值比重呈小幅下降態勢(詳見表三)。

至於在出口市場方面，我國以板類連接器、角形 I/O 連接器、卡類連接器、CPU Socket 等產品為主，由於全球經濟成長仍不強，國際品牌廠下修出貨量，對本產業釋出的連接器(線)訂單需求減弱，故 2013 年本產業出口值年減 5.00% 至 123.73 億元。另外，隨著

全球景氣復甦力道逐步增強，使得下游廠商擴大釋單，加上本產業部分廠商陸續切入國際大廠高階連接器(線)供應鏈，故估計 2014 年第一季本產業出口值較 2013 年同期成長。

就區域別來說，近年中國(含香港及澳門)為我國第一大出口國，不過隨著中國本土 3C 品牌逐漸壯大，積極扶植當地本土連接器廠商，使得我國銷往中國(含香港及澳門)的連接器(線)產品需求減弱，故出口至中國(含香港及澳門)的比重呈逐年下降趨勢，估計此趨勢延續至 2014 年第一季。另外對美國出口主要以資通訊應用連接器為主，由於 2014 年美國經濟增長動能佳，帶動連接器(線)產品需求，故估計 2014 年第一季美國出口值比重呈小幅上升態勢(詳見表四)。

表二 我國電子連接器(線)製造業之進出口市場變化情形

單位：新台幣百萬元、%

	2013年	2013年Q1	2013年Q2	2013年Q3	2013年Q4	2014年1月
進口值	3,934	1,023	980	1,014	917	278
年增率	-6.22	-3.35	1.42	-6.85	-15.22	-18.14
出口值	12,373	2,844	3,215	3,159	3,155	1,122
年增率	-5.00	-6.36	-7.87	-6.77	1.50	13.10

資料來源：中華民國海關進出口統計磁帶資料、台灣經濟研究院產經資料庫整理(2014.04)。

表三 我國電子連接器(線)製造業主要進口國家排名

排名	2010年	2011年	2012年	2013年	2014年1月
1	日本	中國(含港澳)	中國(含港澳)	中國(含港澳)	中國(含港澳)
	(38.59%)	(36.18%)	(41.43%)	(41.44%)	(47.63%)
2	中國(含港澳)	日本	日本	日本	日本
	(35.68%)	(31.76%)	(32.35%)	(30.94%)	(17.13%)
3	德國	印尼	馬來西亞	馬來西亞	馬來西亞
	(6.24%)	(6.81%)	(4.73%)	(5.86%)	(11.79%)
4	美國	德國	德國	德國	德國
	(5.97%)	(6.32%)	(3.96%)	(4.72%)	(6.09%)
5	印尼	美國	美國	美國	美國
	(2.22%)	(4.63%)	(3.81%)	(4.57%)	(5.64%)
前5大合計比重	88.69%	85.70%	86.28%	87.53%	88.28%

註：括號內係為自該國進口之產品進口值占整體進口值比重。

資料來源：中華民國海關進出口統計磁帶資料、台灣經濟研究院產經資料庫整理(2014.04)。

表四 我國電子連接器(線)製造業主要出口國家排名

排名	2010年	2011年	2012年	2013年	2014年1月
1	中國(含港澳)	中國(含港澳)	中國(含港澳)	中國(含港澳)	中國(含港澳)
	(39.67%)	(39.04%)	(37.58%)	(36.47%)	(36.08%)
2	美國	美國	美國	美國	美國
	(17.62%)	(17.72%)	(18.78%)	(19.31%)	(20.65%)
3	德國	日本	日本	德國	日本
	(4.71%)	(5.08%)	(5.24%)	(4.57%)	(4.73%)
4	日本	德國	德國	日本	德國
	(3.91%)	(4.73%)	(4.64%)	(4.43%)	(4.37%)
5	英國	英國	英國	英國	英國
	(3.43%)	(3.60%)	(3.49%)	(4.00%)	(3.88%)
前5大合計比重	69.34%	70.16%	69.72%	68.79%	69.71%

註：括號內係為出口至該國之產品出口值占整體出口值比重。

資料來源：中華民國海關進出口統計磁帶資料、台灣經濟研究院產經資料庫整理(2014.04)。

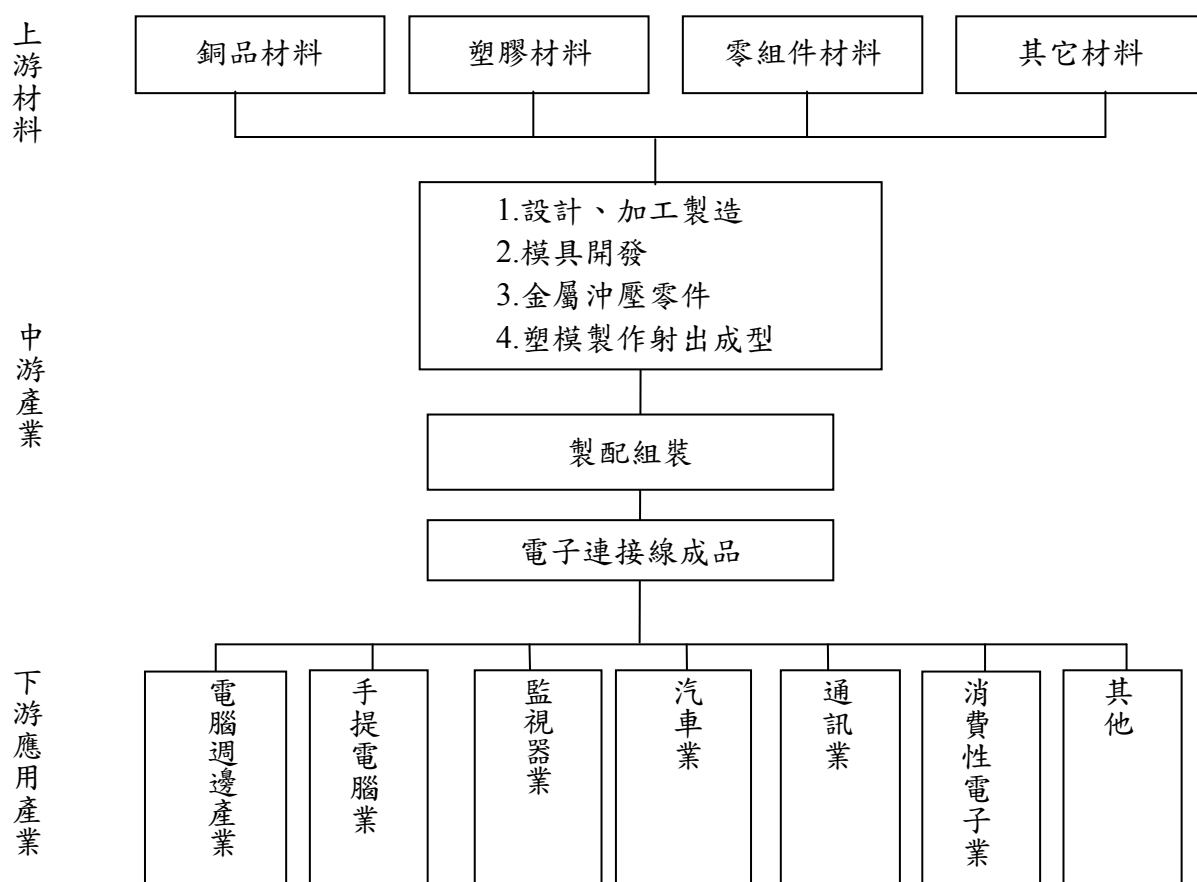
(3) LCD/LED Monitor 連接器之分析

本公司目前主要產品包含連接資訊、通訊產品及其週邊設備間電子訊號傳輸之連接器及訊號線，其中又以 LCD/LED 監視器與電腦主機連接線組為主，屬 LCD/LED Monitor 連接線專業製造商。連接線組主要功能為訊號、影像及音源傳輸之用，該產品品質不僅影響傳輸的可靠性，亦會牽動整個設備的運作機能，所以要維持電子產品功能正常性與穩定性，連接線組的品質相當重要。其中 LCD/LED 監視器市場之變化，將影響 LCD/LED Monitor 連接線組之出貨，因 LCD/LED 監視器市場已邁入成熟期，除消費者需求面因素外，影響 LCD/LED 監視器出貨最為關鍵是面板的供需，2012 年全球品牌監視器市場出貨量，因受到市場滲透率高影響（至 2013 年預估滲透率將達 99%），出貨量約 1.54 億台，年減率為 7.3%。

本公司在 LCD/LED Monitor 市場開始飽和下，積極從事體質改造，並投入資金進行產品多角化，擴增 AC 電源線和 FFC 軟排線新產品的認證和開發，包括相關生產製造自動化設備的引進，以期藉由人工的減免，生產品質的穩定，增加產品競爭力，擺脫產品和產業單一化，再創造本公司另一波的事業經營高峰。

2. 產業上、中、下游之關聯性：

本公司主要係生產高純度無氧銅條、銅線、銅絲、線材、連接線、連接器等，其所屬產業上、中、下游架構圖列示如下：



3. 產品之發展趨勢及競爭情形

(1) 產品發展趨勢

① 生產將向上整合，朝資本及技術密集發展

隨著連接線之組裝競爭壓力與日俱增，在下游客戶需求規格多樣化情形下，生產技術必將朝上游整合，從原有的傳統組裝加工轉型向產業垂直整合發展，以創造競爭力。

② 產品生命週期短，開發新產品益形重要

連接器產品於近年來的平均單價持續下滑，主要原因除廠商削價競爭激烈之外，低價電子產品的風行亦壓縮連接器產品的議價空間。因此，如何掌握新產品推出時的高毛利率，便是各家連接器廠產努力的目標。目前廠商朝二種方式進行，其一為不斷開發領先產品，而非以目前市場主流成熟產品，另一方面朝高技術密集的利基型產品開發。

③ 產品朝小型化發展

資訊產品趨向輕、薄、短、小方向設計及發展，其相關零組件亦隨之因應，故連接線組產品將朝向細線、高傳輸、高頻化、低傳輸耗損及低阻抗之產品發展。

(2) 產品競爭情形

根據工研院IEK的統計資料顯示，2013年我國電子連接器(線)之下游應用市場主要以電腦與周邊為主，比重為44.9%，其次依序為網路通訊的25.3%、消費性電子的23.8%，其餘的6.0%則為利基型的車用、醫療、綠能等應用領域，因此藉由觀察近期資通訊、消費性電子產品市場發展概況可用來推估我國本產業景氣變動的表現。

展望2014年第二季，各手機大廠於第一季發表之旗艦機種如三星的Galaxy S5、宏達電的HTC One(M8)與Sony的Xperia Z2等，陸續於第二季大量出貨，且進入液晶電視品牌廠新品發表旺季，有利於相關連接器產品出貨。至於PC產品雖然持續受到行動裝置衝擊，不過受惠於微軟停止支援Windows XP作業系統，刺激企業商用換機需求持續浮現，且Intel將於5月11日發表新一代DT平台，包括Haswell Refresh處理器與9系列晶片組同步上市，PC品牌廠可望啟動連接器備貨需求。

面臨PC產業衰退、中國人工成本調漲及陸廠競爭的衝擊，對於以PC產業占大宗應用之我國連接器(線)廠帶來威脅，但也讓廠商加速轉往開發更高附加價值產品市場，且經過近1~2年的發展，效益逐步展現，包括車用、醫療、太陽能、手持式智慧裝置、雲端應用、伺服器、工業控制等，如F-貿聯即為Tesla電動車電池線束的獨家供應商，而宏致分別打入兩岸智慧型手機、通用車用連接器供應鏈，艾恩特則著墨於汽車與工業市場，以及宣德跨入醫療與手機市場連接器，其他還有許多廠商在利基市場都有不錯成效。

另外，隨著兩岸展開4G基礎建設，其中中國一線城市預計兩年內布建50萬座4G基地台，相關商機亦為廠商追尋目標。雖然面臨中國競爭者的威脅，不過部分廠商持續深

化高階連接器技術，以避開陸廠的低價競爭，並積極布局非3C領域如汽車、醫療、綠能等利基型應用，都有不錯表現，故估計2014年第二季本產業景氣表現將較2013年同期持續成長。

雖然相較於美、日連接器(線)業者，我國廠商布局非3C應用比重與外商仍有差距，但產業轉型腳步已開始加速，且由於連接器(線)產品應用相當廣泛，單一終端產品亦需使用多種連接器(線)，使得規模小之廠商已採取利基市場為發展主軸。

(三)技術及研發概況

1.最近年度及截至年報刊印日止投入之研發費用：

(1)本公司

單位：新台幣仟元

項目 \ 年度	100 年度	101 年度	102 年度	103 年截至 3 月 31 日
研發費用	5,791 仟元	6,012 仟元	11,211 仟元	2,343 仟元

(2)本公司及 100%轉投資事業合計

單位：新台幣仟元

項目 \ 年度	100 年度	101 年度	102 年度	103 年截至 3 月 31 日
研發費用	20,616 仟元	25,493 仟元	40,920 仟元	8,757 仟元

2.最近年度及截至年報刊印日止開發成功之技術或產品：

(1)結合 100%轉投資之關聯企業最近年度研發專利：

項目	申請日	名稱	說明	型態	專利號碼
1	101.5.28	一種防呆 USB 連接器	能夠在裝配過程中將連接器內部結構正確固定在絕緣外殼中，避免裝反，降低不良率，提高生產效率。	實用 新型	ZL 2012 2 0241895.4
2	101.5.28	一種電源線尾插的內架結構	三個 U 型端子穿插于端子支架的三個 U 型插孔內。通過上述方式，電源線尾插的內架裝配簡單，操作過程中使用自動化生產線完成，能夠降低生產成本，提高生產效率和產品品質。	實用 新型	ZL 2012 2 0242069.1
3	100.1.20	活動式螺絲擋板	活動式螺絲擋板：螺絲擋板外框有數根導柱，導柱有數個并排的活動條，活動條與導柱滑動連接，每兩個相鄰的活動條上設有數個相對應的半圓形凹槽，拉桿固定塊固定在把手上，可有效提高螺絲的較高速度，提高工作效率，降低工人的勞動強度，滿足大批量生產的需要。	實用 新型	ZL 2011 2 0017787.4

項目	申請日	名稱	說明	型態	專利號碼
4	100.1.20	中規電源線	中規電源線：在加工過程中先制造插頭的上蓋及下蓋，然后再將與線材連接的端子固定在下蓋的端子內架上，最后只需將上蓋與下蓋固定連接即可，從而使中規電源線加工工藝簡單，制造方便，生產效率高，且所需生產設備較少，可有效降低生產成本。	實用 新型	ZL 2011 2 0017789.3
5	100.5.4	刺破式 HDMI 結構	刺破式 HDMI 結構：該刺破式 HDMI 結構在組裝時，首先將接線端子固定在后塞上，然后将信號線分別卡在 9 芯線夾和 10 芯線夾內，并使 9 芯線夾和 10 芯線夾分別卡在后塞上，使信號線與端子接觸，然后再組裝的鐵殼即可完成 HDMI 的組裝，該結構組裝工藝簡單、組裝速度快，而且組裝的成品率較高，可有效提高工作效率，降低企業的生產成本。	實用 新型	ZL 2011 2 0136811.6
6	100.5.4	DVI 接口結構	DVI 接口結構：該結構的 DVI 接口在制造時，可首先將信號線與針腳連接，然后使膠芯與上鐵殼采用卡扣方式連接為一整體，然后再將其套入下鐵殼內，并將上鐵殼與下鐵殼通過治具鉚接起來，可使 DVI 的生產工藝變得簡單，生產效率提高，而且能大幅度提高產品的合格率，有效降低生產成本。	實用 新型	ZL 20110 2 0136733.X
7	100.5.4	D-SUB 連接器結構	D-SUB 連接器結構：該結構的 D-SUB 接口在制造時，可首先將信號線與接線端子連接，然后使膠芯與上鐵殼采用卡扣方式連接為一整體，然后再將其套入下鐵殼內，并將上鐵殼與下鐵殼通過治具鉚接起來，可使 D-SUB 連接器的生產工藝變得簡單，生產效率提高，而且能大幅度提高產品的合格率，有效降低生產成本。	實用 新型	ZL 2011 2 0136748.6
8	100.11.3	免焊錫滑套式 HDMI 連接頭	通過機械結合方式實現 HDMI PIN 與芯線的連接，不僅能滿足 HDMI 所有特性測試要求，且大幅簡化了製造工藝，降低了生產成本，提高了生產效率和產品良率，環保節能。	實用 新型	ZL 2011 2 0428977.5

(四)長、短期業務發展計畫

1.短期業務發展計畫

- (1)結合 100%轉投資之子、孫公司，持續穩定維持 LCD/LED Monitor 及 TV 系列連接線組市場佔有率優勢。
- (2)利用垂直整合優勢，發展新產品 (包括 Power Cord / MHL / HDMI / DP / USB3.0/USB PD(USB Power Delivery 等)，提昇業績成長。
- (3)加速擴大開發自動化生產設備及製程，以提升生產效率及降低生產成本。
- (4)提高製程良率及縮短生產週期，以降低成本及提昇效率。

2.長期業務發展計畫

(1)鞏固市場領導地位

本公司結合 100%轉投資公司持續發展垂直整合效益，提高 LCD /LED Monitor 及 TV 連接線組之產能，保持市場佔有率達 60%以上，鞏固全球訊號連接線領導地位。

(2)積極開發新產品

除現有產品外，本公司結合 100%轉投資公司，積極擴大新產品之開發，由原包括銅品、線纜、沖壓件、塑料件、合金產品及模具等八大產品事業群，增加 AC 電源線和 FFC 軟排線二大新產品，擴大建立為十大產品事業群，並利用本公司現有在全球 LCD /LED Monitor 及 T V 連接線產業供應鏈領導優勢，同時推廣電源線(包括全球中規/美規/歐規/..等)及 FFC，並擴及至日常中小家電產品應用，加速產品水平發展。

(3)擴大營運規模

進行國際化佈局，與國際品牌合作，打入電子通路市場，並規劃建立海外生產據點，以擴大營運規模及分散風險，並可就近提供客戶即時服務，以建立穩固之客戶關係。

二、市場及產銷概況

(一)市場分析

1.集團主要產品銷售地區：

單位：新台幣仟元

年度 \ 地區	102 年度	
	銷售金額	比例(%)
亞洲	1,670,747	98.71%
美洲	19,340	1.14%
歐洲	2,508	0.15%
營業淨額	1,692,595	100.00%

2.市場未來供需狀況與成長性：

預測 2014 年全球液晶監視器 (含 AIO(AllinOne)產品) 出貨量可能接近 1.50 億台，維持衰退走勢。其中，液晶監視器出貨量估約 1.34 億台；AIO 機種出貨量估約 1,600 萬台。針對 2014 年液晶監視器市場展望偏向保守，市場研究機構 WitsView 說明，從市場需求面來看，主要影響因素有 3 項：一是全球經濟表現仍充滿不確定性，消費者恐仍須勒緊

褲帶；二是液晶監視器實為 PC 周邊產品，儘管市場期待微軟 Windows8 的成功，但預估 PC 市場仍將持續受到平板電腦及智慧型手機熱銷的排擠；三是產品走向輕薄時尚，Ultrabook/Ultra-like 筆電將掀降價風，威脅傳統（桌機+監視器）市場規模。

3. 競爭利基：

(1) 建構垂直整合生產製程

本公司為降低生產成本及提昇競爭力，主要原料銅線、線材及各項精密沖壓模具已由 100% 轉投資之鴻碩(蘇州)自製量產，已能充分掌握主要關鍵性材料及零組件，相對於其他同業，更加提升產品競爭力。

(2) 優秀的經營團隊

本公司經營團隊於業界均有多年經驗，對技術及市場需求均能及時掌握，研發人員亦具有堅實的研發能力，均能充分配合客戶開發出符合客戶需求的產品。

(3) 穩定的產品品質

本公司一直以來，均獲得客戶長期信賴，本公司及 100% 轉投資公司，已取得 ISO-9001、ISO-14001、ISO-18000、QC080000、OHSAS 18001 及汽車業的 TS16949 認證，足以提供客戶穩定的產品品質。

(4) 多角化的產品規格

本公司結合市場趨勢需求，產品亦配合發展，具有規格齊全的產品，2013 年度本公司更增加了 FFC Cable, Power Cord 兩大產品，足以滿足各種電子產品的應用需求，未來計畫朝各製程產品水平發展，以拓展產品發展領域。

4. 發展遠景之有利、不利因素與因應對策

(1) 有利因素

① 掌握原材料自主權

本公司完成產線垂直整合作業，從銅線、線材到零組件，均能自行產製，可提供生產用原材料，不受限外部廠商供應的限制，擁有原材料自主權。

② 主要客戶均為知名廠商，良好的客戶合作關係

本公司之主要客戶均為 LCD/LED Monitor/TV 國際知名大廠，如佳世達集團、冠捷/捷聯(AOC/TPV)集團、鴻海集團、韓國 LG 集團、仁寶集團、緯創集團、羅技集團等，在全球 Monitor/TV 市場上，均具有舉足輕重的地位。並由於 PC 市場整合的態勢明顯，未來仍將以國際大廠為主，且朝向大者恆大方向發展。因此，對本公司而言，在以國際大廠為主要客戶的穩固基礎上，可使營收和市場佔有率穩定。

(2) 不利因素及因應對策

① 產品價格競爭激烈，毛利下降

近年來隨著網通產品及消費性電子產品的蓬勃發展，帶動相關整合型訊號連接器需求快速成長，使得投入競爭業者逐漸增加，同業競爭日益激烈，產品價格壓力增加，獲利亦可能下滑。

因應對策：

研發新技術及新製程使用之可能性，持續投入新產品之研發，以提升產品品質，並提供整合型及高附加價值之產品，使產品更具競爭力。另持續擴增產能並提升良

率，以達到生產之規模經濟，使單位生產成本下降。

②主要原料價格波動幅度較大

鴻碩(蘇州)建置完成自製線材製程，並依上海期貨交易所(Shanghai Futures Exchange,SHFE)銅報價加計加工費購入銅桿，再製成各項規格銅線。受到全球經濟景氣變化，原物料價格劇烈波動，屬貴重金屬的銅品價格波動幅度亦大。

因應對策：

除依經驗採購並調整安全庫存外，與銅品供應商協定採購合約，約定以 SHFE 銅品交易之月均價或實際點價金額，作為銅桿採購價格之依據。本公司對銅品採購策略係採穩健原則，銅桿採購數量係依據廠內需求為準，採購單價則依銅價走勢採取均價或點價方式，惟採購價格以低於客戶報價及月均價為衡量基準，並不進行期貨價格操作，避免產生價格波動風險。

③中國大陸沿海國內勞動之工資成本持續增加

由於中國地區勞工合同最低保障工資逐年上漲，江蘇地區 2013 年基本工資相較於 2012 年提高了 15%，預估後續每年中國還會加速進行調漲基本工資和各項社會保險最低保障，以前中國低廉人力成本優勢已經不復，也將失去未來競爭力。

因應對策：

為避免大陸子公司之勞工成本上揚，影響產品成本，除引進專業人員，不斷改善產品製程朝自動化發展，陸續增購自動化生產設備，減少人力需求，強化委外生產製造及管理，增加產能以因應訂單的需求。

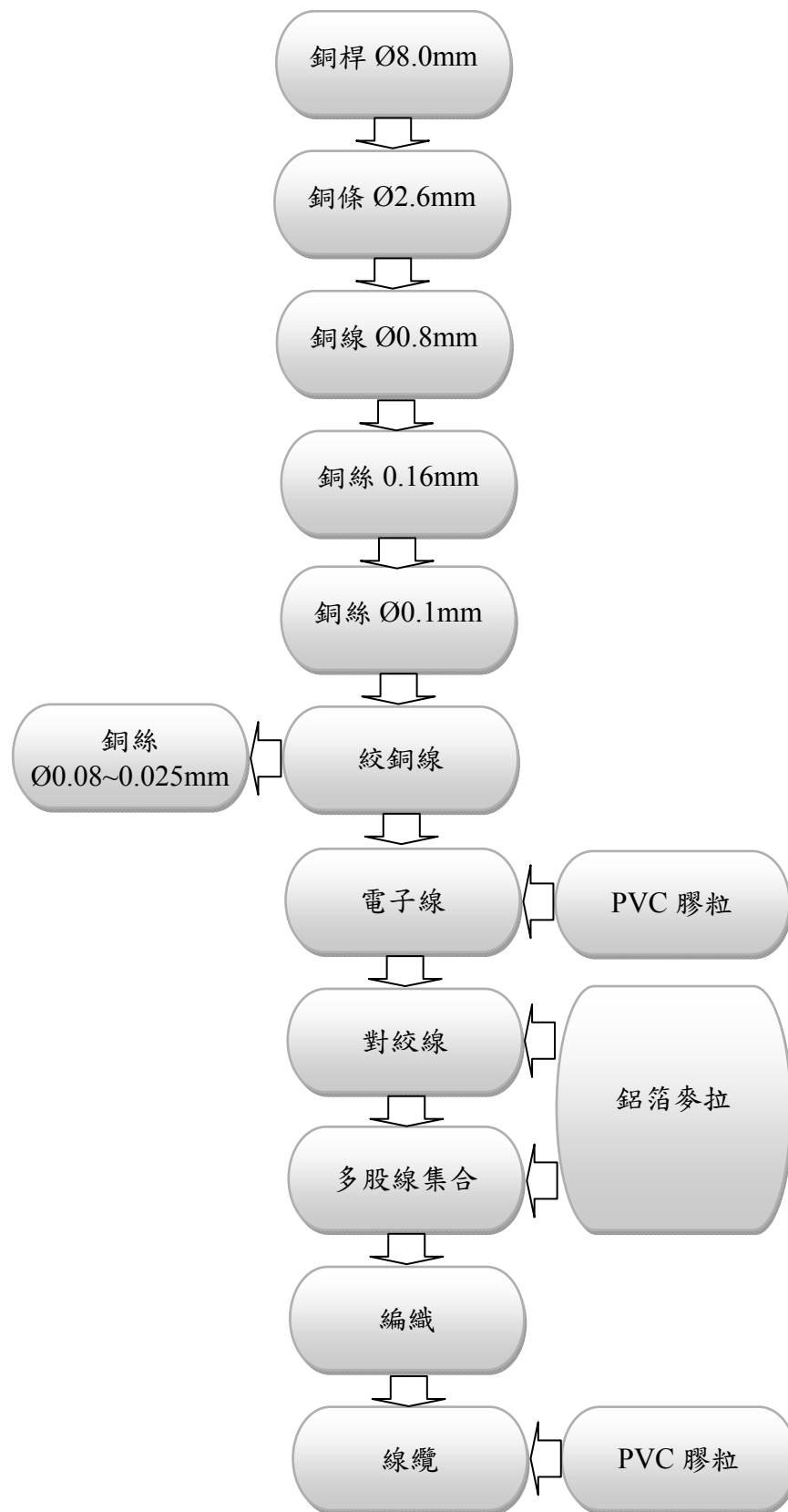
(二)主要產品之重要用途及產製過程：

1.主要產品之重要用途：

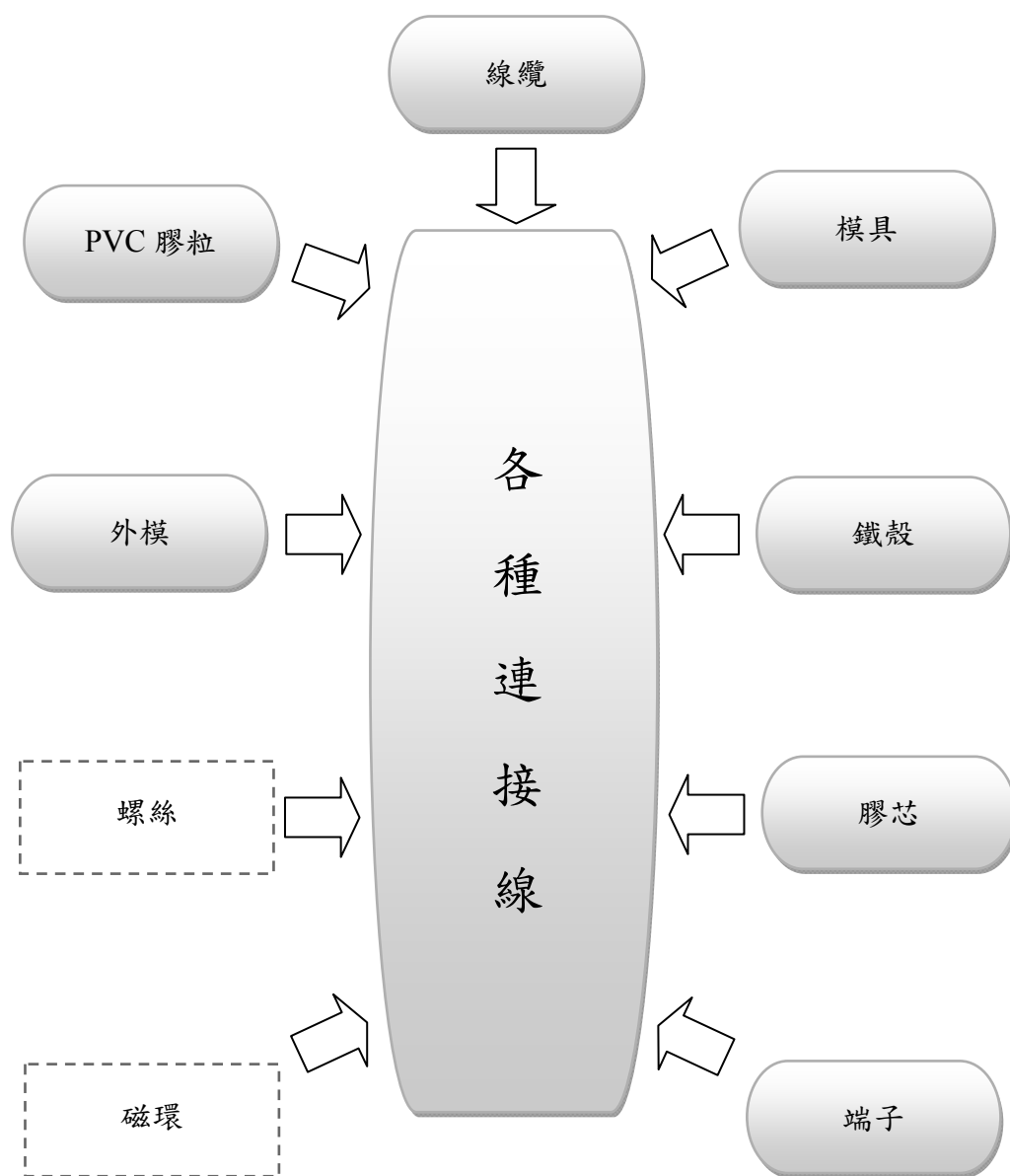
主要產品	重要用途
1.電子信號線纜 (Raw Cable)	可適用於監視器、印表機、光碟機等諸多電腦週邊產品、電腦系統、通訊網路系統之電子信號傳輸媒介。
2.連接器 (Connector)	電腦、通訊系統、家電產品辦公設備等系統間之各式接插器。
3.連接線 (Cable Assembly)	附連接器接頭之連接線，適用於電子系統與週邊產品間之電子信號傳輸。
4.銅桿 (Copper Rods)	電線電纜生產之原材料。


2.主要產品產製過程：

(1)抽拉銅線銅絲流程



(2) 訊號連接線生產流程



備註：  自製件
 零件加工

(三)主要原料之供應狀況

主要原物料	供應來源	目前供應狀況
銅桿	正威、全威	良好
PVC 粉	臺塑、聯成、華蘇	良好
錫絲、錫棒	錦順達、強力	良好
連接器類	肯上、榮基、顯赫	良好
馬口鐵	榮基、杰天達	良好
CORE (磁環)	科峰、永煜	良好
螺絲	杰爾、中發、源盛	良好

(四)最近二年度主要進銷貨客戶名單

1.最近二年度主要供應商資料：

單位：新台幣仟元

項目	102年度			101年度			103年度截至第一季止			
	名稱	金額	占全年度進貨淨額比率〔%〕	名稱	金額	占全年度進貨淨額比率〔%〕	名稱	金額	占當年度截至前一季度進貨淨額比率〔%〕	與發行人之關係
1	正威	108,043	8.81%	正威	207,900	25.34%	全威	63,131	24.16%	無
2	全威	97,553	7.95%	國技	43,028	5.25%	榮基	15,955	6.11%	無
3	榮基	38,940	3.17%	石普鋁業	36,597	4.46%	東莞肯上	11,709	4.48%	無
4	其他	981,951	80.07%	其他	532,731	64.95%	其他	170,476	65.25%	無
	進貨淨額	1,226,488	100.00%	進貨淨額	820,256	100.00%	進貨淨額	261,271	100.00%	-

102年度本公司主要向正威及全威採買銅桿原料，向榮基購置鐵殼原料；101年度主要向正威採買銅桿原料，向國技採買連接器原料、石普鋁業採買鋁鎂絲等原料，兩年度主要進貨原料並無太大差異，惟102年度銅桿係分別向正威及全威採買。102年下半年因本公司策略性備貨，故整年度進貨淨額較101年度增加。

2.最近二年度主要銷貨客戶資料：

單位：新台幣仟元

項目	102年度			101年度			103年度截至第一季止			
	名稱	金額	占全年度銷貨淨額比率〔%〕	名稱	金額	占全年度銷貨淨額比率〔%〕	名稱	金額	占當年度截至前一季度銷貨淨額比率〔%〕	與發行人之關係
1	佳世達集團	435,084	25.71%	佳世達集團	413,280	23.24%	佳世達集團	128,075	28.73%	無
2	冠捷集團	279,157	16.49%	羅技集團	313,167	17.61%	冠捷集團	63,387	14.22%	無
3	鴻海集團	225,872	13.34%	鴻海集團	278,628	15.67%	鴻海集團	63,268	14.19%	無
4	羅技集團	165,644	9.79%	冠捷集團	255,968	14.40%	LG集團	42,351	9.50%	無
5	其他	586,838	34.67%	其他	516,971	29.08%	其他	148,704	33.36%	無
	銷貨淨額	1,692,595	100.00%	銷貨淨額	1,778,014	100.00%	銷貨淨額	445,785	100.00%	-

由最近二年度主要銷貨客戶排行可知，本公司主要銷售客戶係以世界級前十大液晶顯示器代工大廠為主要交易對象，兩年度客戶變動不大，公司將持續維護及積極擴充業績，並依計劃性逐步提升產能與產量，以分散客戶集中度，降低銷貨過度集中風險。其他係銷售比例未滿10%之其他客戶。

(五)最近二年生產量值表：

生產量/值單位：仟PCS/新台幣仟元

年度 生產量值 主要商品	102年度			101年度		
	產能	產量	產值	產能	產量	產值
訊號連接線	41,878	41,878	846,818	46,504	46,504	978,073
數位連接線	13,448	13,448	366,430	16,627	16,627	471,924
其他連接線	37,423	37,423	395,121	49,803	49,803	404,912
合計	92,749	92,749	1,608,369	112,934	112,934	1,854,909

本公司102年度延續101年度之經營策略，捨棄以往毛利較低之產品，且積極開發新產品，然新產品之銷量及技術開發不如預期，故造成102年度產能及產值下降。

(六)最近二年度銷售量值表：

量單位：連接線仟 PCS／銅品原料噸。值單位：新台幣仟元

年度 銷售量值 主要商品	102年度				101年度			
	內銷		外銷		內銷		外銷	
	量	值	量	值	量	值	量	值
連接線	210	5,665	81,434	1,671,069	131	3,803	100,397	1,756,383
銅板原料	-	-	-	-	-	-	47	17,828
其他	31	744	1,599	15,117	-	-	-	-
合計	241	6,409	83,033	1,686,186	131	3,803	100,444	1,774,211

本公司營業收入主要以外銷為主，102 年度營收金額較 101 年度減少 \$85,419 仟元，減少比例為 4.80%，其中 102 年度連接線產品銷售金額較 101 年度減少 \$83,452 仟元，減少比例為 4.74%，銷售數量減少 18,884 仟條，減少比例為 18.78%，主要係客戶集團訂單配置問題；在銅板部分，受全球經濟景氣變化，原物料價格劇烈波動，屬貴金屬之銅板價格波動幅度亦大，將使公司產生跌價損失之可能，對公司不利，以致公司決定改變銷售策略，減少銅線銷售，降低資金操作，以穩健公司資金；其他部分主要係新產品 FFC 及電源線，然因銷售狀況不如預期，故對整體銷售額貢獻不大。

三、從業員工：

最近二年度及截至年報刊印日止從業員工人數、平均服務年資、平均年齡及學歷分布比率：

項目		年度	102 年度	101 年度	103 年截至 3 月 31 日止
員工人數	經理人		13	15	12
	一般人員		32	33	28
	合計		45	48	40
平均年歲			42	41	42
平均服務年資			4.74	4.37	5.43
學歷 分佈 比率	博 士		0%	0%	0%
	碩 士		2.22%	6.25%	2.5%
	大(學)專		88.89%	85.42%	87.5%
	高 中		6.67%	6.25%	7.5%
	高中以下		2.22%	2.08%	2.5%
	合 計		100.00%	100.00%	100.00%

註：僅揭露台北總公司及大陸子公司主要幹部

四、環保支出資訊：

最近年度及截至年報刊印日止，因污染環境所受損失(包括賠償)及處份之總額，並說明其未來因應對策(包括改善措施)及可能之支出(包括未採取因應對策可能發生損失、處分及賠償之估計金額，如無法合理估計者，應說明其無法合理估計之事實)：無。

五、勞資關係：

(一)列示公司各項員工福利措施、進修、訓練、退休制度與其實施狀況，以及勞資間之協議與各項員工權益維護措施情形：

(1)員工福利措施、進修及訓練：

①本公司依照有關法令規定，組織職工福利委員會，提撥職工福利金，以規劃、督導及員工福利事項，並推行專司職工福利金之保管、動支及相關職工福利活動。

②勞工保險及全民健康保險：

本公司員工依法參加勞工保險及全民健康保險。

③團體醫療保險：

本公司為員工投保團體意外險及適用於派外人員之商務旅行平安險。

④定期健康檢查：

本公司定期安排員工進行身體健康檢查。

⑤員工分紅及年終獎金：

本公司參酌當年度營運狀況及員工個人工作考績，發放員工分紅及年終獎金。

⑥尾牙活動。

⑦婚喪賀奠補助。

⑧生日禮金。

⑨佳節禮金：端午節、中秋節員工禮金。

⑩員工旅遊補助。

⑪教育訓練：

公司員工得因工作上需求申請外部教育訓練課程，針對員工在職訓練，各部門則視需求安排適當之內部教育訓練課程，對新進員工亦提供適當內訓課程，提供給員工完整的專業技能養成及自我成長發展。

本公司提供員工各項之進修訓練執行情形如下：

項目	進修及訓練項目	班次數	受訓人次	課程時數	訓練支出 (新台幣元)
A	新進人員訓練	22	22	22	0
B	專業職能訓練	2	2	25	12,071
C	主管才能訓練	4	4	36.5	26,005
D	其他訓練	1	13	1	0

註：A.新進人員訓練：提供新進同仁職前訓練和通識訓練。

B.專業職能訓練：係指公司內部提供各單位同仁針對銷售、製造、財務等進行系統操作訓練，及公司同仁至外部參加之專業訓練課程。

C.主管才能訓練：係依主管機關規定單位主管至外部參加之主管才能訓練(財會主管、稽核主管)。

D.其他訓練：本公司內部人(經理人)股權申報應行注意事項之宣導說明會。

(2)退休制度及其實施狀況：

本公司依據「勞動基準法」之規定，訂有確定給付之退休辦法，適用於民國 94 年 7 月 1 日實施「勞工退休金條例」前所有正式員工之服務年資，以及於實施「勞工退休金條例」後選擇繼續適用勞動基準法員工之後續服務年資。員工符合退休條件者，退休金之支付係

根據服務年資及退休前 6 個月之平均薪資計算，15 年以內(含)的服務年資每滿一年給予兩個基數，超過 15 年之服務年資每滿一年給予一個基數，惟累積最高以 45 個基數為限。本公司按月就薪資總額 2% 提撥退休基金，以勞工退休準備金監督委員會之名義專戶儲存於台灣銀行。配合新勞工退休制度於九十四年七月一日開始實施，勞工可依其受益情形作適當的選擇；若依其舊制可領取退休金者，可以繼續選擇使用舊制，且並不影響退休金的額度；而勞工若選擇新制者，按其每月薪資6%提撥至勞工保險局之個人退休金專戶。

(3)勞資間之協議與各項員工權益維護措施情形：

本公司一向非常重視勞資關係，並定期召開勞資會議，在內部建立暢通的溝通管道，使員工之想法與意見得以立即獲得反應與處理，因此制定各項政策，將員工權益納入考量，使員工之權益均獲得保障。

(4)工作環境與員工人身安全的保護措施：

項 目	內 容
各項設備之維護及檢查	1.依據消防法規定，每年委外進行大樓消防檢查。 2.與建築物公共安全檢查公司合作進行消防安全檢查，以保障工作環境之安全。 3.本公司每月針對高、低壓電氣設備、電梯、水電、空調、消防器具等各項設備進行維護及檢查。
門禁安全	1.與保全公司進行大樓安全管理委任。日、夜間大樓皆有保全人員嚴密監視系統。 3.大樓投保公共意外責任保險，以保障員工及大樓進出人員人身安全。
災害防範措施與應變	1.本公司已設有勞工安全管理單位，並訂定「安全衛生工作守則」，明確規定相關重大突發狀況之應變及任務內容。 2.定期辦理大樓消防演練。
生理衛生	1.健康檢查：新進人員身體健康檢查，在職人員依據勞工安全衛生法定定期健康檢查。 2.工作環境衛生：營業場所依規定全面禁菸、大樓委任清潔公司每日固定清潔人員打掃，並將每週三訂為辦公室環境清潔日，由員工自行整理座位整潔，且定期委外進行大樓消毒。
心理衛生	1.意見表達：定期勞資會議，提供員工意見表達、情緒宣洩及互動管道。 2.性騷擾防治：訂立相關辦法規定並設置申訴管道。
保險及醫療慰問	1.本公司為員工投保因意外險保額 200 萬元，對於因公致殘或因公死亡者，以保險理賠濟助員工或其繼承人。 2.本公司為海外員工投保海外旅行平安險保額 500 萬元，保障員工出差致海外地區之旅行平安及醫療保障。

(二)列示最近年度及截至年報刊印日止，因勞資糾紛所遭受損失，並揭露目前及未來可能發生之估計金額與因應措施：

本公司勞資關係和諧，最近年度及截至年報刊印日止，並無勞資糾紛及損失之發生，預計未來亦無勞資糾紛及損失發生之可能。

六、重要契約：

契約性質	當事人	契約起迄日期	主要內容	限制條款
背書保證	兆豐銀行	103.04.15~104.04.08	為鴻碩精密電工(蘇州)有限公司向兆豐銀行之借款提供保證還款之承諾	無
背書保證	合作金庫銀行	102.11.06~103.11.10	為鴻碩精密電工(蘇州)有限公司向合作金庫銀行之借款提供保證還款之承諾	無
背書保證	玉山銀行	102.09.13~103.09.02	為鴻碩精密電工(蘇州)有限公司向玉山銀行之借款提供保證還款之承諾	無
背書保證	台北富邦銀行	103.04.30~104.04.30	為富如海全球控股有限公司向台北富邦銀行之借款提供保證還款之承諾	無
背書保證	國泰世華銀行	103.02.24~104.02.24	為富如海全球控股有限公司向國泰世華銀行之借款提供保證還款之承諾	無
背書保證	兆豐銀行	102.07.07~103.07.06	為富如海全球控股有限公司向兆豐銀行之借款提供保證還款之承諾	無
背書保證	玉山銀行	102.05.07~103.05.07	為富如海全球控股有限公司向玉山銀行之借款提供保證還款之承諾	無
背書保證	華南銀行	102.07.11~103.07.11	為富如海全球控股有限公司向華南銀行之借款提供保證還款之承諾	無
借款合同	玉山銀行	102.05.09~103.05.09	公司營運用之綜合借款	無
借款合同	兆豐銀行	102.07.07~103.07.06	公司營運用之綜合借款	無
借款合同	華南銀行	102.07.11~103.07.11	公司營運用之綜合借款	無
長期借款合同	華南銀行	99.07.23~114.07.23	公司營運用之擔保借款	無
借款合同	第一銀行	102.10.30~103.10.30	公司營運用之綜合借款	無
借款合同	合作金庫銀行	102.01.29~103.01.29	公司營運用之綜合借款	無
借款合同	台北富邦銀行	103.04.30~104.04.30	公司營運用之綜合借款	無
借款合同	國泰世華銀行	103.02.24~104.02.24	公司營運用之綜合借款	無

陸、財務概況

一、最近五年度簡明財務資料

(一)簡明資產負債表及綜合損益表－國際財務報導準則

1.簡明資產負債表

國際財務報導準則-合併報表

單位：新台幣仟元

項目	年度(註1)	102年	101年	當年度截至 103年3月31日(註3)
流動資產		1,396,006	1,157,371	1,522,887
不動產、廠房及設備(註2)		628,203	647,225	612,025
無形資產		7,202	9,674	6,454
其他資產(註2)		31,093	37,929	27,299
資產總額		2,341,497	2,132,026	2,445,963
流動負債	分配前	1,014,409	775,858	1,122,103
	分配後	1,014,409	775,858	1,122,103
非流動負債		229,460	244,522	224,546
負債總額	分配前	1,243,869	1,020,380	1,346,649
	分配後	1,243,869	1,020,380	1,346,649
歸屬於母公司 業主之權益		1,097,628	1,111,646	1,099,314
股本		638,247	638,247	638,247
資本公積		336,852	355,893	336,852
保留盈餘	分配前	115,016	142,828	117,959
	分配後	115,016	142,828	117,959
其他權益		11,076	(21,759)	9,819
庫藏股票		(3,563)	(3,563)	(3,563)
非控制權益		-	-	-
權益總額	分配前	1,097,628	1,111,646	1,099,314
	分配後	1,097,628	1,111,646	1,099,314

註1：101年度至102年度之財務資料皆經會計師查核簽證。

註2：101年度至102年度皆無辦理資產重估價之情事。

註3：上市或股票已在證券商營業處所買賣之公司並應列示截至年報刊印日之前一季止(103.3.31)，其財務資料已經會計師核閱簽證。

註4：上稱分配後數字，係依據次年度股東會決議之情形填列。

國際財務報導準則-個體報表

單位：新台幣仟元

年度(註 1)		102 年	101 年
項目			
流動資產		436,838	304,687
不動產、廠房及設備(註2)		156,424	161,043
無形資產		6,031	7,858
其他資產(註2)		1,023	941
資產總額		1,604,892	1,482,398
流動負債	分配前	273,405	120,286
	分配後	273,405	120,286
非流動負債		233,859	250,466
負債總額	分配前	507,264	370,752
	分配後	507,264	370,752
歸屬於母公司業主之權益		1,097,628	1,111,646
股本		638,247	638,247
資本公積		336,852	355,893
保留盈餘	分配前	115,016	142,828
	分配後	115,016	142,828
其他權益		11,076	(21,759)
庫藏股票		(3,563)	(3,563)
非控制權益		-	-
權益總額	分配前	1,097,628	1,111,646
	分配後	1,097,628	1,111,646

註 1：101年度至102年度之財務資料皆經會計師查核簽證。

註 2：101年度至102年度皆無辦理資產重估價之情事。

2.綜合損益表

國際財務報導準則-合併報表

單位：新台幣仟元

項目	年度(註 1)	102 年	101 年	當年度截至 103 年 3 月 31 日(註 2)
營業收入		1,692,595	1,778,014	445,786
營業毛利		178,489	168,449	57,745
營業損益		(22,835)	(12,561)	6,837
營業外收入及支出		(9,373)	(11,844)	(3,261)
稅前淨利(損)		(32,208)	(24,405)	3,576
本期淨利(損)		(27,812)	(18,826)	2,943
本期其他綜合損益(稅後淨額)		32,835	(15,218)	(1,257)
本期綜合損益總額		5,023	(34,044)	1,686
淨利歸屬於 母公司業主		(27,812)	(18,826)	2,943
淨利歸屬於非控制權益		-	-	-
綜合損益總額歸屬於 母公司業主		5,023	(34,044)	1,686
綜合損益總額歸屬於 非控制權益		-	-	-
每股盈餘		(0.44)	(0.30)	0.05

註1：101年度至102年度之財務資料皆經會計師查核簽證。

註2：上市或股票已在證券商營業處所買賣之公司並應列示截至年報刊印日之前一季止(103.3.31)，其財務資料已經會計師核閱簽證。

國際財務報導準則-個體報表

單位：新台幣仟元(除每股純益以元表示外)

項目	年度(註 1)	102 年	101 年
營業收入		730,712	463,814
營業毛利		58,856	53,813
營業損益		7,416	(12,847)
營業外收入及支出		(37,385)	(9,415)
稅前淨利(損)		(29,969)	(22,262)
本期淨利(損)		(27,812)	(18,826)
本期其他綜合損益(稅後淨額)		32,835	(15,218)
本期綜合損益總額		5,023	(34,044)
每股盈餘(註 2)		(0.44)	(0.30)

註1：101年度至102年度之財務資料皆經會計師查核簽證。

註2：按追溯調整後之加權平均股數計算。

(二)簡明資產負債表及損益表－我國財務會計準則

1.簡明資產負債表

我國財務會計準則-合併報表

單位：新台幣仟元

年度(註 1)		101 年	100 年	99 年	98 年
項目					
流動資產		1,163,894	1,336,629	1,327,002	1,054,684
基金及投資		-	-	-	-
固定資產(註 2)		649,301	857,568	910,250	594,311
無形資產		-	149	152	-
其他資產		316,611	174,519	102,311	45,251
資產總額		2,129,806	2,368,865	2,339,715	1,694,246
流動負債 (註 3)	分配前	774,114	922,585	864,339	674,793
	分配後	774,114	922,585	906,888	715,317
長期負債		191,667	200,000	300,000	15,963
其他負債		54,852	61,331	50,559	44,940
負債總額 (註 3)	分配前	1,020,633	1,183,916	1,214,898	735,696
	分配後	1,020,633	1,183,916	1,257,447	776,220
股本		638,247	638,247	607,854	510,799
資本公積		355,893	355,893	355,893	270,000
保留盈餘 (註 3)	分配前	88,528	140,292	161,926	136,381
	分配後	88,528	140,292	88,984	66,912
金融商品未實現損益		-	-	-	-
累積換算調整數		30,068	51,827	(856)	41,370
未認列為退休金成本之淨損失		-	(1,310)	-	-
庫藏股票		(3,563)	-	-	-
股東權益總額	分配前	1,109,173	1,184,949	1,124,817	958,550
	分配後	1,109,173	1,184,949	1,082,268	918,026

註 1：上列各年度財務資料均經會計師查核簽證。

註 2：98 年至 101 年度均未辦理資產重估價。

註 3：上稱分配後數字，皆依據次年度股東會決議之情形填列。

我國財務會計準則-個別報表

單位：新台幣仟元

年度(註 1)		101 年	100 年	99 年	98 年
項目					
流動資產		305,800	268,186	515,710	396,727
基金及投資		734,765	774,359	723,960	638,747
固定資產(註 2)		159,023	310,773	388,134	43,950
無形資產		-	149	152	-
其他資產		281,903	133,211	53,449	407
資產總額		1,481,491	1,486,678	1,681,405	1,079,831
流動負債 (註 3)	分配前	119,707	32,842	194,700	62,724
	分配後	119,707	32,842	237,249	103,248
長期負債		191,667	200,000	300,000	-
其他負債		60,944	68,887	61,888	58,557
負債總額 (註 3)	分配前	372,318	301,729	556,588	121,281
	分配後	372,318	301,729	599,137	161,805
股本		638,247	638,247	607,854	510,799
資本公積		355,893	355,893	355,893	270,000
保留盈餘 (註 3)	分配前	88,528	140,292	161,926	136,381
	分配後	88,528	140,292	88,984	66,912
金融商品 未實現損益		-	-	-	-
累積換算調整數		30,068	51,827	(856)	41,370
未認列為退休金 成本之淨損失		-	(1,310)	-	-
庫藏股票		(3,563)	-	-	-
股東權益 總額	分配前	1,109,173	1,184,949	1,124,817	958,550
	分配後	1,109,173	1,184,949	1,082,268	918,026

註 1：上列各年度財務資料均經會計師查核簽證。

註 2：98 年至 101 年度均未辦理資產重估價。

註 3：上稱分配後數字，皆依據次年度股東會決議之情形填列。

2.簡明損益表

我國財務會計準則-合併報表

單位：新台幣仟元(除每股純益以元表示外)

項 目 \ 年度(註 1)	101 年	100 年	99 年	98 年
營 業 收 入	1,778,014	3,096,475	3,208,407	2,362,361
營 業 毛 利	168,449	240,604	366,718	312,669
營 業 損 益	(9,422)	28,879	154,592	120,314
營業外收入及利益	9,087	52,835	7,865	3,617
營業外費用及損失	25,614	22,300)	29,828	18,139
繼 續 營 業 部 門 稅 前 損 益	(25,949)	59,414	132,629	105,792
繼 續 營 業 部 門 損 益	(19,852)	51,308	95,014	80,316
停 業 部 門 損 益	-	-	-	-
非 常 損 益	-	-	-	-
會 計 原 則 變 動 之 累 積 影 響 數	-	-	-	-
本 期 損 益	(19,852)	51,308	95,014	80,316
每 股 盈 餘 (註 2)	(0.31)	0.80	1.49	1.49

註 1：上列各年度財務資料均經會計師查核簽證。

註 2：按追溯調整後之加權平均股數計算。

我國財務會計準則-個別報表

單位：新台幣仟元(除每股純益以元表示外)

項 目 \ 年度(註 1)	101 年	100 年	99 年	98 年
營 業 收 入	463,815	963,482	920,437	819,091
營 業 毛 利	53,814	104,271	117,465	83,234
營 業 損 益	(10,626)	32,747	47,014	15,720
營業外收入及利益	12,122	47,571	77,373	81,008
營業外費用及損失	24,962	20,061	15,217	4,036
繼續營業部門 稅 前 損 益	(23,466)	60,257	109,170	92,692
繼續營業部門損益	(19,852)	51,308	95,014	80,316
停業部門損益	-	-	-	-
非 常 損 益	-	-	-	-
會計原則變動 之 累 積 影 響 數	-	-	-	-
本 期 損 益	(19,852)	51,308	95,014	80,316
每 股 盈 餘 (註 2)	(0.31)	0.80	1.49	1.49

註 1：上列各年度財務資料均經會計師查核簽證。

註 2：按追溯調整後之加權平均股數計算。

(三)影響上述財務報表作一致性比較之重要事項及其發生對當年度財務報表之影響：無。

(四)最近五年度簽證會計師姓名及其查核意見

年 度	簽證會計師事務所	會計師姓名	查核意見	說 明
九十八年度	資誠聯合會計師事務所	吳漢期、支秉鈞	無保留意見	-
九十九年度	資誠聯合會計師事務所	吳漢期、支秉鈞	無保留意見	-
一〇〇年度	資誠聯合會計師事務所	吳漢期、阮呂曼玉	無保留意見	註
一〇一年度	資誠聯合會計師事務所	吳漢期、阮呂曼玉	無保留意見	-
一〇二年度	資誠聯合會計師事務所	吳漢期、阮呂曼玉	無保留意見	-

註：民國一〇〇年度更換會計師係因資誠聯合會計師事務所內部調整，故本公司自民國一〇〇年度起簽證會計師由吳漢期會計師及支秉鈞會計師變更為吳漢期會計師及阮呂曼玉會計師。

二、最近五年度財務分析

(一)財務分析-國際財務報導準則

(1) 財務分析-公司合併報表財務比率分析

分析項目 (註3)		年 度 (註1)		當 年 度 截 至 103 年 3 月 31 日 (註2)
		財 務 分 析		
		102 年	101 年	
財務 結構 %	負債占資產比率	53.12	47.86	55.06
	長期資金占不動產、廠房及設備 比率	202.80	201.37	207.76
償債 能力 %	流動比率	137.62	149.17	135.72
	速動比率	90.12	101.98	85.43
	利息保障倍數	-1.68	-0.83	1.78
經營 能力	應收款項週轉率 (次)	2.67	2.71	2.67
	平均收現日數	137	135	136
	存貨週轉率 (次)	3.80	4.22	3.12
	應付款項週轉率 (次)	6.29	7.62	5.37
	平均銷貨日數	96	86	117
	不動產、廠房及設備週轉率(次)	2.65	2.25	2.88
	總資產週轉率 (次)	0.76	0.79	0.74
獲利 能力	資產報酬率 (%)	-0.80	-0.34	0.28
	權益報酬率 (%)	-2.52	-1.64	0.27
	稅前純益占實收資本額比率 (%)(註7)	-5.05	-3.82	0.56
	純益率 (%)	-1.64	-1.06	0.66
	每股盈餘 (元)	-0.44	-0.30	0.05
現金 流量	現金流量比率 (%)	-4.53	23.05	-3.19
	現金流量允當比率 (%)	41.20	38.25	4.64
	現金再投資比率 (%)	-2.67	8.62	-2.07
槓桿 度	營運槓桿度	-2.24	-5.66	2.96
	財務槓桿度	0.66	0.48	3.00

*公司編製公司個體財務比率分析，請詳下表(2)。

註1：上列各年度財務資料均經會計師查核簽證。

註2：上市或股票已在證券商營業處所買賣之公司並應將截至年報刊印日之前一季止之當年度財務資料併入分析。

註3：年報本表末端，列示計算公式，最近二年度各項財務比率變動原因請詳下頁。

最近二年度各項財務比率變動原因：(若增減變動未達 20%者可免分析)

1.財務結構

增減變動未達 20%者可免分析。

2.償債能力

利息保障倍數：102 年度較 101 年度低，主係因 102 年度稅前虧損增加所致。

3.經營能力

增減變動未達 20%者可免分析。

4.獲利能力

資產報酬率：102 年度較 101 年度低，主係因 102 年度虧損增加所致。

股東權益報酬率：102 年度較 101 年度低，主係因 102 年度虧損增加所致。

營業利益及稅前純益占實收資本比率：

(1)營業利益占實收資本比率：102 年度較 101 年度低，主係因 102 年度營業淨損較 101 年度增加所致。

(2)稅前純益占實收資本比率：102 年度較 101 年度低，主係因 102 年度稅前虧損增加所致。

純益率：102 年度較 101 年度低，主係因 102 年度稅後虧損增加所致。

5.現金流量

現金流量比率：主係因營業活動為淨現金流出又流動負債增加所致。

現金流量允當比率：102 年度較 101 年度下降，主係因最近五年度營業活動淨現金流量減少，又最近五年度資本支出及現金股利減少所致。

現金再投資比率：現金再投資比率下降，主係因營業活動為淨現金流出及固定資產增加，營運資金增加所致。(流動資產及流動負債增加)。

6.槓桿度

營運槓桿度：主係因 102 年度營業虧損增加所致。

財務槓桿度：主係因 102 年度營業虧損增加所致。

(2) 財務分析-公司個體報表財務比率分析

年 度 (註 1)		財 務 分 析		當 年 度 截 至 103 年 3 月 31 日 (註 2)
		102 年	101 年	
分析項目 (註 3)				
財務 結構 %	負債占資產比率	31.61	25.01	不 適 用 註：103 年度係 採用國際財務報 導準則，故無出 具公司個體財務 報表。
	長期資金占不動產、廠房及設備 比率	814.46	809.30	
償債 能力 %	流動比率	159.78	253.30	
	速動比率	139.88	203.89	
	利息保障倍數	-6.04	-5.37	
經營 能力	應收款項週轉率 (次)	2.70	2.92	
	平均收現日數	135	125	
	存貨週轉率 (次)	20.45	9.52	
	應付款項週轉率 (次)	8.02	15.74	
	平均銷貨日數	18	38	
	不動產、廠房及設備週轉率(次)	4.60	2.90	
	總資產週轉率 (次)	0.47	0.31	
獲利 能力	資產報酬率 (%)	-1.57	-1.07	
	權益報酬率 (%)	-2.52	-1.64	
	稅前純益占實收資本額比率 (%)(註 7)	-4.70	-3.49	
	純益率 (%)	-3.81	-4.06	
	每股盈餘 (元)	-0.44	-0.30	
現金 流量	現金流量比率 (%)	-18.35	-35.63	
	現金流量允當比率 (%)	46.39	36.56	
	現金再投資比率 (%)	-3.72	-3.12	
槓桿 度	營運槓桿度	0.61	0.15	
	財務槓桿度	2.35	0.79	

註 1：上列各年度財務資料均經會計師查核簽證。

註 2：103 年度係採用國際財務報導準則，故無出具公司個體財務報表。

註 3：年報本表末端，應列示如下之計算公式：

最近二年度各項財務比率變動原因：(若增減變動未達 20%者可免分析)

1.財務結構

負債占資產比率：102 年度較 101 年度增加，主係因短期銀行借款增加及應付帳款-關係人增加，又負債增加幅度大於資產，使負債占資產比率增加。

2.償債能力

流動比率：102 年度較 101 年度低，主係因 102 年度短期銀行借款增加及應付帳款-關係人增加，使流動負債增加，流動比率下降。

速動比率：102 年度較 101 年度低，主係因 102 年度流動負債增加所致。

3.經營能力

存貨週轉率：102 年度較 101 年度增加，主係因銷貨增加使銷貨成本增加，在存貨庫存二期相當下，使週轉率增加，平均銷貨天數下降。

應付款項週轉率：102 年度較 101 年度下降，主係因 102 年度應付帳款金額增加所致。

固定資產週轉率：102 年度較 101 年度高，主係因銷貨增加又固定資產減少所致。

總資產週轉率：102 年度較 101 年度高，主係因銷貨增加且資產增加，又銷貨收入增加幅度大於資產，使總資產週轉率較高。

4.獲利能力

資產報酬率：102 年度較 101 年度低，主係因 102 年度虧損增加所致。

股東權益報酬率：102 年度較 101 年度低，主係因 102 年度虧損增加所致。

營業利益及稅前純益占實收資本比率：

(1)營業利益占實收資本比率：102 年度較 101 年度提高，主係因 102 年度營業利益較 101 年度增加所致。

(2)稅前純益占實收資本比率：102 年度較 101 年度低，主係因 102 年度稅前虧損增加所致。

5.現金流量

現金流量比率：主係因營業活動為淨現金流出又流動負債增加所致。

現金流量允當比率：102 年度較 101 年度增加，主係因最近五年度營業活動淨現金流量增加所致。

現金再投資比率：102 年度較 101 年度增加，主係因營運資金增加所致。(流動資產及流動負債增加)。

6.槓桿度

營運槓桿度：102 年度較 101 年度增加，主係因營業收入增加及營業損益增加所致。

財務槓桿度：102 年度較 101 年度增加，主係因營業損益增加所致。

1. 財務結構

- (1) 負債占資產比率 = 負債總額 / 資產總額。
- (2) 長期資金占不動產、廠房及設備比率 = (權益總額 + 非流動負債) / 不動產、廠房及設備淨額。

2. 償債能力

- (1) 流動比率 = 流動資產 / 流動負債。
- (2) 速動比率 = (流動資產 - 存貨 - 預付費用) / 流動負債。
- (3) 利息保障倍數 = 所得稅及利息費用前純益 / 本期利息支出。

3. 經營能力

- (1) 應收款項(包括應收帳款與因營業而產生之應收票據)週轉率 = 銷貨淨額 / 各期平均應收款項(包括應收帳款與因營業而產生之應收票據)餘額。
- (2) 平均收現日數 = 365 / 應收款項週轉率。
- (3) 存貨週轉率 = 銷貨成本 / 平均存貨額。
- (4) 應付款項(包括應付帳款與因營業而產生之應付票據)週轉率 = 銷貨成本 / 各期平均應付款項(包括應付帳款與因營業而產生之應付票據)餘額。
- (5) 平均銷貨日數 = 365 / 存貨週轉率。
- (6) 不動產、廠房及設備週轉率 = 銷貨淨額 / 平均不動產、廠房及設備淨額。
- (7) 總資產週轉率 = 銷貨淨額 / 平均資產總額。

4. 獲利能力

- (1) 資產報酬率 = [稅後損益 + 利息費用 × (1 - 稅率)] / 平均資產總額。
- (2) 權益報酬率 = 稅後損益 / 平均權益總額。
- (3) 純益率 = 稅後損益 / 銷貨淨額。
- (4) 每股盈餘 = (歸屬於母公司業主之損益 - 特別股股利) / 加權平均已發行股數。(註 4)

5. 現金流量

- (1) 現金流量比率 = 營業活動淨現金流量 / 流動負債。
- (2) 淨現金流量允當比率 = 最近五年度營業活動淨現金流量 / 最近五年度(資本支出 + 存貨增加額 + 現金股利)。
- (3) 現金再投資比率 = (營業活動淨現金流量 - 現金股利) / (不動產、廠房及設備毛額 + 長期投資 + 其他非流動資產 + 營運資金)。(註 5)

6. 槓桿度：

- (1) 營運槓桿度 = (營業收入淨額 - 變動營業成本及費用) / 營業利益(註 6)。
- (2) 財務槓桿度 = 營業利益 / (營業利益 - 利息費用)。

註 4：上開每股盈餘之計算公式，在衡量時應特別注意下列事項：

1. 以加權平均普通股股數為準，而非以年底已發行股數為基礎。
2. 凡有現金增資或庫藏股交易者，應考慮其流通期間，計算加權平均股數。
3. 凡有盈餘轉增資或資本公積轉增資者，在計算以往年度及半年度之每股盈餘時，應按增資比例追溯調整，無庸考慮該增資之發行期間。
4. 若特別股為不可轉換之累積特別股，其當年度股利（不論是否發放）應自稅後淨利減除，或增加稅後淨損。特別股若為非累積性質，在有稅後淨利之情況，特別股股利應自稅後淨利減除；如為虧損，則不必調整。

註 5：現金流量分析在衡量時應特別注意下列事項：

1. 營業活動淨現金流量係指現金流量表中營業活動淨現金流入數。
2. 資本支出係指每年資本投資之現金流出數。
3. 存貨增加數僅在期末餘額大於期初餘額時方予計入，若年底存貨減少，則以零計算。
4. 現金股利包括普通股及特別股之現金股利。
5. 不動產、廠房及設備毛額係指扣除累計折舊前之不動產、廠房及設備總額。

註 6：發行人應將各項營業成本及營業費用依性質區分為固定及變動，如有涉及估計或主觀判斷，應注意其合理性並維持一致。

註 7：公司股票為無面額或每股面額非屬新臺幣十元者，前開有關占實收資本比率計算，則改以資產負債表歸屬於母公司業主之權益比率計算之。

(二)財務分析-我國財務會計準則

(1) 財務分析-公司個別報表財務比率分析

分析項目 (註3)		年 度 (註1)				
		101 年度	100 年度	99 年度	98 年度	
財務結構 (%)	負債占資產比率(%)	25.13	20.30	33.10	11.23	
	長期資金占固定資產比率(%)	818.02	358.13	367.09	2,181.00	
償債能力 %	流動比率(%)	255.46	816.59	264.87	632.50	
	速動比率(%)	207.32	618.67	187.54	534.01	
	利息保障倍數	(5.72)	12.53	52.96	291.57	
經營能力	應收款項週轉率 (次)	2.92	5.32	4.02	2.85	
	平均收現日數(日)	125	69	91	128	
	存貨週轉率 (次)	9.52	8.95	7.94	10.46	
	應付款項週轉率 (次)	15.74	43.36	23.14	15.76	
	平均銷貨日數(日)	38	41	46	35	
	固定資產週轉率 (次)	2.92	2.49	2.37	18.64	
	總資產週轉率 (次)	0.31	0.65	0.55	0.76	
獲利能力	資產報酬率 (%)	(1.14)	3.51	7.01	7.26	
	股東權益報酬率 (%)	(1.73)	4.44	9.12	8.55	
	占實收資本 比率%	營業(損)益	(1.66)	5.13	7.73	3.08
		稅前(損)益	(3.68)	9.44	17.96	18.15
	純益率 (%)	(4.28)	5.33	10.32	9.81	
	每股盈餘 (元) (註2)	(0.31)	0.80	1.49	1.42	
現金流量	現金流量比率 (%)	(34.31)	666.93	(35.02)	235.78	
	現金流量允當比率 (%)	36.26	40.42	28.48	183.69	
	現金再投資比率 (%)	(5.33)	12.09	(7.29)	11.98	
槓桿度	營運槓桿度	0.25	1.23	1.08	1.15	
	財務槓桿度	0.75	1.19	1.05	1.02	

註1：上列各年度財務資料均經會計師查核簽證。

註2：按追溯調整後之加權平均股數計算。

註3：年報本表末端，列示計算公式，請詳下頁。

(2) 財務分析-公司合併報表財務比率分析

分析項目 (註 3)		年 度 (註 1)	101 年度	100 年度	99 年度	98 年度	
財務結構 (%)	負債占資產比率(%)		47.92	49.98	51.93	43.42	
	長期資金占固定資產比率(%)		200.34	148.36	156.53	163.97	
償債能力 %	流動比率(%)		150.35	144.88	153.53	156.30	
	速動比率(%)		103.28	96.20	104.98	108.35	
	利息保障倍數		(0.94)	4.90	11.49	11.89	
經營能力	應收款項週轉率(次)		2.71	4.72	6.11	4.67	
	平均收現日數(日)		135	77	60	78	
	存貨週轉率(次)		4.22	6.88	7.98	6.13	
	應付款項週轉率(次)		7.62	11.77	11.08	9.15	
	平均銷貨日數(日)		86	53	46	60	
	固定資產週轉率(次)		2.74	3.32	3.52	3.97	
	總資產週轉率(次)		0.83	1.31	1.37	1.39	
獲利能力	資產報酬率(%)		(0.39)	2.72	5.23	5.18	
	股東權益報酬率(%)		(1.73)	4.44	9.12	8.56	
	占實收資本 比率%	營業(損)益		(1.48)	4.52	25.43	23.55
		稅前(損)益		(4.07)	9.31	21.82	20.71
	純益率(%)		(1.12)	1.66	2.96	3.40	
每股盈餘(元)(註 2)		(0.31)	0.80	1.49	1.42		
現金流量	現金流量比率(%)		23.64	3.36	(9.11)	56.74	
	現金流量允當比率(%)		38.59	16.28	15.23	35.22	
	現金再投資比率(%)		9.12	(0.68)	(7.19)	31.13	
槓桿度	營運槓桿度		(7.31)	3.66	1.44	1.47	
	財務槓桿度		0.41	2.12	1.09	1.09	

註 1：上列各年度財務資料均經會計師查核簽證。

註 2：按追溯調整後之加權平均股數計算。

註 3：年報本表末端，列示計算公式，請詳下頁。

財務比率公式

1.財務結構

(1)負債占資產比率=負債總額/資產總額。

(2)長期資金占固定資產比率=(股東權益淨額+長期負債)/固定資產淨額。

2.償債能力

(1)流動比率=流動資產/流動負債。

(2)速動比率=(流動資產-存貨-預付費用)/流動負債。

(3)利息保障倍數=所得稅及利息費用前純益/本期利息支出。

3.經營能力

(1)應收款項(包括應收帳款與因營業而產生之應收票據)週轉率=銷貨淨額/各期平均應收款項(包括應收帳款與因營業而產生之應收票據)餘額。

(2)平均收現日數=365/應收款項週轉率。

(3)存貨週轉率=銷貨成本/平均存貨額。

(4)應付款項(包括應付帳款與因營業而產生之應付票據)週轉率=銷貨成本/各期平均應付款項(包括應付帳款與因營業而產生之應付票據)餘額。

(5)平均銷貨日數=365/存貨週轉率。

(6)固定資產週轉率=銷貨淨額/固定資產淨額。

(7)總資產週轉率=銷貨淨額/資產總額。

4.獲利能力

(1)資產報酬率=[稅後損益+利息費用×(1-稅率)]/平均資產總額。

(2)股東權益報酬率=稅後損益/平均股東權益淨額。

(3)純益率=稅後損益/銷貨淨額。

(4)每股盈餘=(稅後淨利-特別股股利)/加權平均已發行股數。(註4)

5.現金流量

(1)現金流量比率=營業活動淨現金流量/流動負債。

(2)淨現金流量允當比率=最近五年度營業活動淨現金流量/最近五年度(資本支出+存貨增加額+現金股利)。

(3)現金再投資比率=(營業活動淨現金流量-現金股利)/(固定資產毛額+長期投資+其他資產+營運資金)。(註5)

6.槓桿度：

(1)營運槓桿度=(營業收入淨額-變動營業成本及費用)/營業利益(註6)。

(2)財務槓桿度=營業利益/(營業利益-利息費用)。

註4：上開每股盈餘之計算公式，在衡量時應特別注意下列事項：

1.以加權平均普通股股數為準，而非以年底已發行股數為基礎。

2.凡有現金增資或庫藏股交易者，應考慮其流通期間，計算加權平均股數。

3.凡有盈餘轉增資或資本公積轉增資者，在計算以往年度及半年度之每股盈餘時，應按增資比例追溯調整，無庸考慮該增資之發行期間。

4.若特別股為不可轉換之累積特別股，其當年度股利(不論是否發放)應自稅後淨利減除或增加稅後淨損。特別股若為非累積性質，在有稅後淨利之情況，特別股股利應自稅後淨利減除；如為虧損，則不必調整。

註5：現金流量分析在衡量時應特別注意下列事項：

1.營業活動淨現金流量係指現金流量表中營業活動淨現金流入數。

2.資本支出係指每年資本投資之現金流出數。

3.存貨增加數僅在期末餘額大於期初餘額時方予計入，若年底存貨減少，則以零計算。

4.現金股利包括普通股及特別股之現金股利。

5.固定資產毛額係指扣除累計折舊前的固定資產總額。

註6：發行人應將各項營業成本及營業費用依性質區分為固定及變動，如有涉及估計或主觀判斷，應注意其合理性並維持一致。

三、最近年度財務報告之監察人審查報告


監察人審查報告書

董事會造送本公司一〇二年度財務報表及合併財務報表等，業經資誠聯合會計師事務所吳漢期、阮呂曼玉會計師查核簽證完竣，連同營業報告書之議案，經本監察人審查，認為尚無不符，爰依公司法第二一九條之規定備具報告書，報請鑒察。

此 致

本公司一〇三年股東常會

鴻碩精密電工股份有限公司



監察人：彭 國 豐



監察人：謝 森 沛



監察人：梁 薺 方



中 華 民 國 一 〇 三 年 三 月 二 十 日

四、最近年度財務報表，含會計師查核報告、兩年對照之資產負債表、損益表、股東權益變動表、現金流量表及附註或附表



會計師查核報告

(103)財審報字第 13003018 號

鴻碩精密電工股份有限公司 公鑒：

鴻碩精密電工股份有限公司民國 102 年 12 月 31 日、民國 101 年 12 月 31 日及 101 年 1 月 1 日之個體資產負債表，暨民國 102 年及 101 年 1 月 1 日至 12 月 31 日之個體綜合損益表、個體權益變動表及個體現金流量表，業經本會計師查核竣事。上開個體財務報告之編製係公司管理階層之責任，本會計師之責任則為根據查核結果對上開個體財務報告表示意見。

本會計師係依照「會計師查核簽證財務報表規則」及中華民國一般公認審計準則規劃並執行查核工作，以合理確信個體財務報告有無重大不時表達。此項查核工作包括以抽查方式獲取個體財務報告所列金額及所揭露事項之查核證據、評估管理階層編製個體財務報表所採用之會計原則及所作之重大會計估計，暨評估個體財務報告整體之表達。本會計師相信此項查核工作可對所表示之意見提供合理之依據。

依本會計師之意見，第一段所述個體財務報告在所有重大方面係依照「證券發行人財務報告編製準則」編製，足以允當表達鴻碩精密電工股份有限公司民國 102 年 12 月 31 日、民國 101 年 12 月 31 日及民國 101 年 1 月 1 日之個體財務狀況，暨民國 102 年及 101 年 1 月 1 日至 12 月 31 日之個體財務績效與個體現金流量。

資 誠 聯 合 會 計 師 事 務 所

吳漢期



會計師

阮呂曼玉



前財政部證券暨期貨管理委員會

核准簽證文號：(90)台財證(六)字第 157088 號

前行政院金融監督管理委員會

核准簽證文號：金管證審字第 0990058257 號


中華民國 103 年 3 月 20 日

資誠聯合會計師事務所 PricewaterhouseCoopers, Taiwan

11012 臺北市信義區基隆路一段333號27樓 / 27F, 333, Keelung Road, Sec. 1, Xinyi Dist., Taipei City 11012, Taiwan

T: +886 (2) 2729 6666, F: + 886 (2) 2757 6371, www.pwc.com/tw

鴻碩精密電工股份有限公司
個體資產負債表
民國102年12月31日及民國101年12月31日、1月1日

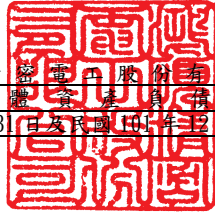


單位：新台幣仟元

資 產	附註	102年12月31日		101年12月31日		101年1月1日		
		金 額	%	金 額	%	金 額	%	
流動資產								
1100	現金及約當現金	六(一)	\$ 22,042	1	\$ 39,053	3	\$ 63,888	4
1150	應收票據淨額		1,452	-	1,278	-	-	-
1170	應收帳款淨額	六(二)	321,997	20	102,383	7	123,256	8
1180	應收帳款—關係人淨額	六(二)及 七	27,306	2	87,854	6	3,028	-
1200	其他應收款		4,781	-	7,846	1	9,480	1
1210	其他應收款—關係人	七	4,024	-	6,251	-	2,769	-
130X	存貨	六(三)	30,902	2	34,822	2	51,303	4
1410	預付款項		23,494	2	24,616	2	13,739	1
1479	其他流動資產—其他		840	-	584	-	328	-
11XX	流動資產合計		<u>436,838</u>	<u>27</u>	<u>304,687</u>	<u>21</u>	<u>267,791</u>	<u>18</u>
非流動資產								
1550	採用權益法之投資	六(四)	734,047	46	733,893	49	772,468	52
1600	不動產、廠房及設備	六(五)及 八	156,424	10	161,043	11	313,079	21
1760	投資性不動產淨額	六(六)及 八	267,842	17	269,971	18	124,114	8
1780	無形資產		6,031	-	7,858	1	5,672	1
1840	遞延所得稅資產	六(二十 一)	2,687	-	4,005	-	3,196	-
1990	其他非流動資產—其他	六(七)(十 一)	1,023	-	941	-	1,081	-
15XX	非流動資產合計		<u>1,168,054</u>	<u>73</u>	<u>1,177,711</u>	<u>79</u>	<u>1,219,610</u>	<u>82</u>
1XXX	資產總計		<u>\$ 1,604,892</u>	<u>100</u>	<u>\$ 1,482,398</u>	<u>100</u>	<u>\$ 1,487,401</u>	<u>100</u>

(續次頁)

鴻碩精密電工股份有限公司
個體資產負債表
民國102年12月31日及民國101年12月31日、1月1日



單位：新台幣仟元

負債及權益	附註	102年12月31日		101年12月31日		101年1月1日		
		金額	%	金額	%	金額	%	
流動負債								
2100	短期借款	六(八)	\$ 116,883	7	\$ 57,000	4	\$ -	-
2170	應付帳款		-	-	1,641	-	5,451	-
2180	應付帳款—關係人	七	126,898	8	39,074	3	5,916	-
2200	其他應付款	六(九)	12,648	1	13,746	1	21,443	2
2399	其他流動負債—其他	六(十)	16,976	1	8,825	-	635	-
21XX	流動負債合計		<u>273,405</u>	<u>17</u>	<u>120,286</u>	<u>8</u>	<u>33,445</u>	<u>2</u>
非流動負債								
2540	長期借款	六(十)	176,389	11	191,667	13	200,000	13
2570	遞延所得稅負債	六(二十一)	50,976	3	50,612	3	57,219	4
2640	應計退休金負債	六(十一)	-	-	-	-	7,001	1
2670	其他非流動負債—其他		6,494	1	8,187	1	8,571	1
25XX	非流動負債合計		<u>233,859</u>	<u>15</u>	<u>250,466</u>	<u>17</u>	<u>272,791</u>	<u>19</u>
2XXX	負債總計		<u>507,264</u>	<u>32</u>	<u>370,752</u>	<u>25</u>	<u>306,236</u>	<u>21</u>
權益								
股本								
3110	普通股股本		638,247	40	638,247	43	638,247	43
資本公積								
3200	資本公積	六(十三)	336,852	21	355,893	24	355,893	24
保留盈餘								
六(十四)								
3310	法定盈餘公積		59,298	3	59,298	4	54,167	3
3320	特別盈餘公積		46,733	3	46,733	3	47,590	3
3350	未分配盈餘		8,985	-	36,797	2	85,268	6
其他權益								
3400	其他權益	六(十五)	11,076	1	(21,759)	(1)	-	-
3500	庫藏股票	六(十二)(十五)	(3,563)	-	(3,563)	-	-	-
3XXX	權益總計		<u>1,097,628</u>	<u>68</u>	<u>1,111,646</u>	<u>75</u>	<u>1,181,165</u>	<u>79</u>
重大或有負債及未認列之合約承諾 九								
重大期後事項 十一								
負債及權益總計			<u>\$ 1,604,892</u>	<u>100</u>	<u>\$ 1,482,398</u>	<u>100</u>	<u>\$ 1,487,401</u>	<u>100</u>

後附個體財務報告附註為本個體財務報告之一部分，請併同參閱。

董事長：張利榮



經理人：魯憶萱



會計主管：徐國晃



鴻碩精密電工股份有限公司
個體綜合損益表
民國102年及101年1月1日至12月31日



單位：新台幣仟元
(除每股盈餘為新台幣元外)

項目	附註	102 年 度		101 年 度	
		金 額	%	金 額	%
4000 營業收入	七	\$ 730,712	100	\$ 463,814	100
5000 營業成本	六(三)(二十)及七	(671,878)	(92)	(409,795)	(88)
5900 營業毛利		58,834	8	54,019	12
5920 已實現銷貨利益(損失)	七	22	-	(206)	-
5950 營業毛利淨額		58,856	8	53,813	12
營業費用	六(二十)				
6100 推銷費用		(9,284)	(1)	(12,706)	(3)
6200 管理費用		(43,169)	(6)	(45,540)	(10)
6300 研究發展費用		(11,211)	(2)	(6,011)	(1)
6000 營業費用合計		(63,664)	(9)	(64,257)	(14)
6500 其他收益及費損淨額	六(六)(十六)	12,224	2	(2,403)	(1)
6900 營業利益(損失)		7,416	1	(12,847)	(3)
營業外收入及支出					
7010 其他收入	六(十七)	4,621	1	4,808	1
7020 其他利益及損失	六(十八)	1,654	-	1,629	1
7050 財務成本	六(十九)	(4,254)	(1)	(3,493)	(1)
7070 採用權益法認列之子公司、關聯企業及合資損益之份額	六(四)	(39,406)	(5)	(12,359)	(3)
7000 營業外收入及支出合計		(37,385)	(5)	(9,415)	(2)
7900 稅前淨損		(29,969)	(4)	(22,262)	(5)
7950 所得稅利益	六(二十一)	2,157	-	3,436	1
8000 繼續營業單位本期淨損		(27,812)	(4)	(18,826)	(4)
8200 本期淨損		(\$ 27,812)	(4)	(\$ 18,826)	(4)
其他綜合損益(淨額)					
8310 國外營運機構財務報表換算之兌換差額	六(四)(十五)	\$ 39,560	6	(\$ 26,216)	(6)
8360 確定福利計畫精算利益	六(十一)(十五)	-	-	7,881	2
8399 與其他綜合損益組成部分相關之所得稅	六(二十一)	(6,725)	(1)	3,117	1
8300 本期其他綜合利益(損失)之稅後淨額		\$ 32,835	5	(\$ 15,218)	(3)
8500 本期綜合利益(損失)總額		\$ 5,023	1	(\$ 34,044)	(7)
基本每股虧損	六(二十三)				
9710 基本每股虧損	六(二十二)	(\$ 0.44)		(\$ 0.30)	

後附個體財務報告附註為本個體財務報告之一部分，請併同參閱。

董事長：張利榮




經理人：魯憶萱



會計主管：徐國晃





鴻碩精密股份有限公司
 個別財務報表
 民國102年及101年12月31日

單位：新台幣仟元

附註	普通股股本	資本公積—發行溢價	法定盈餘積	特別盈餘積	未分配盈餘	國外營運機構財務報表換算之兌換差		庫藏股票	權益總額
						盈餘	餘		
<u>101年度</u>									
101年1月1日餘額	\$ 638,247	\$ 355,893	\$ 54,167	\$ 47,590	\$ 85,268	\$ -	\$ -	\$ -	\$ 1,181,165
100年度盈餘提撥及分配	-	-	5,131	- (5,131)	-	-	-	-	-
法定盈餘公積	-	-	-	857	857	-	-	-	-
迴轉特別盈餘公積	-	-	-	-	(31,912)	-	-	(31,912)	(31,912)
現金股利	-	-	-	-	(18,826)	-	-	(18,826)	(18,826)
101年度淨損	-	-	-	-	6,541	(21,759)	-	(15,218)	(15,218)
101年度其他綜合損益	-	-	-	-	-	-	(3,563)	(3,563)	(3,563)
買回庫藏股	-	-	-	-	-	-	(3,563)	(3,563)	(3,563)
101年12月31日餘額	\$ 638,247	\$ 355,893	\$ 59,298	\$ 46,733	\$ 36,797	\$ 21,759	\$ 3,563	\$ 1,111,646	
<u>102年度</u>									
102年1月1日餘額	\$ 638,247	\$ 355,893	\$ 59,298	\$ 46,733	\$ 36,797	\$ 21,759	\$ 3,563	\$ 1,111,646	
101年度盈餘提撥及分配	-	(19,041)	-	-	-	-	-	(19,041)	(19,041)
資本公積發放現金股利	-	-	-	-	(27,812)	-	-	(27,812)	(27,812)
102年度淨損	-	-	-	-	-	32,835	-	32,835	32,835
102年度其他綜合損益	-	-	-	-	-	11,076	-	11,076	11,076
102年12月31日餘額	\$ 638,247	\$ 336,852	\$ 59,298	\$ 46,733	\$ 8,985	\$ 11,076	\$ 3,563	\$ 1,097,628	

後附個體財務報告附註為本個體財務報告之一部分，請併同參閱。



董事長：張利榮



經理人：魯憶萱



會計主管：徐國晃

鴻碩精密電子股份有限公司
個體現金流量表
民國102年及101年1月1日至12月31日



單位：新台幣仟元

	附註	102 年 度	101 年 度
營業活動之現金流量			
本期稅前淨損		(\$ 29,969)	(\$ 22,262)
調整項目			
不影響現金流量之收益費損項目			
折舊費用	六(五)(六)	6,748	6,839
攤銷費用		2,573	1,731
存貨跌價損失(回升利益)	六(三)	(436)	1,736
採權益法之投資損失	六(四)	39,406	12,359
聯屬公司間未(已)實現利益		(22)	206
利息收入	六(十七)	(47)	(654)
利息費用	六(十九)	4,254	3,493
處分固定資產利益		(1,670)	(1,670)
與營業活動相關之資產/負債變動數			
與營業活動相關之資產之淨變動			
應收票據淨額		(174)	(1,278)
應收帳款淨額		(219,614)	20,873
應收帳款—關係人淨額		60,548	(84,826)
其他應收款		179	1,634
其他應收款—關係人		2,227	(3,482)
存貨		4,356	14,745
預付款項		1,122	(10,877)
其他流動資產—其他		(256)	(256)
其他非流動資產		(82)	-
與營業活動相關之負債之淨變動			
應付帳款		(1,641)	(3,810)
應付帳款—關係人		87,824	33,158
其他應付款		(1,127)	(7,388)
其他流動負債—其他		(183)	(143)
營運產生之現金流出		(45,984)	(39,872)
收取利息		46	654
支付利息		(4,225)	(3,645)
營業活動之淨現金流出		(50,163)	(42,863)
投資活動之現金流量			
購置不動產廠房及設備		-	(660)
購置無形資產		(746)	(3,917)
投資活動之淨現金流出		(746)	(4,577)
籌資活動之現金流量			
短期借款增加		59,883	57,000
償還長期借款		(6,944)	-
發放現金股利	六(十四)	(19,041)	(31,912)
買回庫藏股	六(十二)(十五)	-	(3,563)
存入保證金		-	1,080
籌資活動之淨現金流入		33,898	22,605
本期現金及約當現金減少數		(17,011)	(24,835)
期初現金及約當現金餘額		39,053	63,888
期末現金及約當現金餘額		\$ 22,042	\$ 39,053

後附個體財務報告附註為本個體財務報告之一部分，請併同參閱。

董事長：張利榮



經理人：魯憶萱



會計主管：徐國晃



鴻碩精密電工股份有限公司及子公司
個體財務報告附註
民國 102 年及 101 年 1 月 1 日至 12 月 31 日

單位：新台幣仟元
(除特別註明者外)

一、公司沿革

鴻碩精密電工股份有限公司(以下簡稱本公司)成立於民國 80 年 12 月，原名高而富電通股份有限公司，於民國 95 年 6 月更名為鴻碩精密電工股份有限公司，自民國 99 年 5 月 11 日於財團法人中華民國證券櫃檯買賣中心營業處所掛牌上櫃。本公司主要營業項目為製造、銷售各種電腦連接線及電腦週邊產品。

二、通過財務報告之日期及程序

本個體財務報告已於民國 103 年 3 月 20 日經董事會通過發布。

三、新發布及修訂準則及解釋之適用

(一)已採用金融監督管理委員會(以下簡稱「金管會」)認可之新發布、修正後國際財務報導準則之影響

本年度係首次採用國際財務報導準則，故不適用。

(二)尚未採用金管會認可之新發布、修正後國際財務報導準則之影響

1. 國際財務報導準則第 9 號「金融工具：金融資產分類與衡量」

- (1) 國際會計準則理事會於民國 98 年 11 月發布國際財務報導準則第 9 號，生效日為民國 102 年 1 月 1 日，得提前適用(惟國際會計準則理事會於民國 102 年 11 月 19 日業已刪除強制適用日期，得立即選擇適用)。此準則雖經金管會認可，惟金管會規定我國於民國 102 年適用國際財務報導準則時，企業不得提前採用此準則，應採用國際會計準則第 39 號「金融工具：認列與衡量」2009 年版本之規定。
- (2) 此準則係取代國際會計準則第 39 號之第一階段。國際財務報導準則第 9 號提出金融工具分類及衡量之新規定，且可能影響本公司金融工具之會計處理。
- (3) 本公司尚未評估國際財務報導準則第 9 號之整體影響，係因本公司尚未持有任何金融工具。

(三) 國際會計準則理事會已發布但尚未經金管會認可之國際財務報導準則之影響

1. 經國際會計準則理事會發布，但尚未經金管會認可，實際適用應以金管會規定為準之新準則、解釋及修正之影響評估如下：

<u>新準則、解釋及修正</u>	<u>主要修正內容</u>	<u>IASB發布之生效日</u>
國際財務報導準則第7號之比較揭露對首次採用者之有限度豁免(修正國際財務報導準則第1號)	允許企業首次適用IFRSs時，得選擇適用國際財務報導準則第7號「金融工具：揭露」之過渡規定，無須揭露比較資訊。	民國99年7月1日
2010年對國際財務報導準則之改善	修正國際財務報導準則第1、3及7號、國際會計準則第1及34號及國際財務報導解釋第13號相關規定。	民國100年1月1日
國際財務報導準則第9號「金融工具：金融負債分類及衡量」	要求指定公允價值變動列入損益之金融負債須將與該金融負債發行人本身有關之信用風險所產生之公允價值變動反映於「其他綜合損益」，且於除列時其相關損益不得轉列當期損益。除非於原始認列時，即有合理之證據顯示若將該公允價值變動反映於「其他綜合損益」，會造成重大之會計配比不當(不一致)，則可反映於「當期損益」。(該評估僅可於原始認列時決定，續後不得再重評估)。	民國102年11月19日 (非強制)
揭露-金融資產之移轉(修正國際財務報導準則第7號)	增加對所有於報導日存在之未除列之已移轉金融資產及對已移轉資產之任何持續參與提供額外之量化及質性揭露。	民國100年7月1日
嚴重高度通貨膨脹及首次採用者固定日期之移除(修正國際財務報導準則第1號)	當企業之轉換日在功能性貨幣正常化日以後，該企業得選擇以轉換日之公允價值衡量所持有功能性貨幣正常化日之前之所有資產及負債。此修正亦允許企業自轉換日起，推延適用國際會計準則第39號「金融工具」之除列規定及首次採用者得不必追溯調整認列首日利益。	民國100年7月1日

新準則、解釋及修正	主要修正內容	IASB發布之生效日
遞延所得稅：標的資產之回收(修正國際會計準則第12號)	以公允價值衡量之投資性不動產之資產價值應預設係經由出售回收，除非有其他可反駁此假設之證據存在。此外，此修正亦取代了原解釋公告第21號「所得稅：重估價非折舊性資產之回收」。	民國101年1月1日
國際財務報導準則第10號「合併財務報表」	該準則係在現有架構下重新定義控制之原則，建立以控制作為決定那些個體應納入合併財務報告之基礎；並提供當不易判斷控制時，如何決定控制之額外指引。	民國102年1月1日
國際財務報導準則第11號「聯合協議」	於判斷聯合協議之類型時，不再只是著重其法律形式而是依合約性權利與義務以決定分類為聯合營運或是合資，且廢除合資得採用比例合併之選擇。	民國102年1月1日
國際財務報導準則第12號「對其他個體權益之揭露」	該準則涵蓋所有對其他個體權益之揭露，包含子公司、聯合協議、關聯企業及未合併結構型個體。	民國102年1月1日
國際會計準則第27號「單獨財務報表」(2011年修正)	刪除合併財務報表之規定，相關規定移至國際財務報導準則第10號「合併財務報表」。	民國102年1月1日
國際會計準則第28號「投資關聯企業及合資」(2011年修正)	配合國際財務報導準則第11號「聯合協議」之訂定，納入合資採用權益法之相關規定。	民國102年1月1日
國際財務報導準則第13號「公允價值衡量」	定義公允價值，於單一國際財務報導準則中訂定衡量公允價值之架構，並規定有關公允價值衡量之揭露，藉以減少衡量公允價值及揭露有關公允價值衡量資訊之不一致及實務分歧，惟並未改變其他準則已規定之公允價值衡量。	民國102年1月1日

新準則、解釋及修正	主要修正內容	IASB發布之生效日
國際會計準則第19號「員工給付」(2011年修正)	刪除緩衝區法並於精算損益發生期間認列於其他綜合損益，及規定所有前期服務成本立即認列，並以折現率乘以淨確定給付負債(資產)計算而得之淨利息取代利息成本及計畫資產之預期報酬，且除淨利息外之計畫資產報酬列入其他綜合損益。	民國102年1月1日
其他綜合損益項目之表達(修正國際會計準則第1號)	此修正將綜合損益表之表達，分為「損益」及「其他綜合損益」兩節，且要求「其他綜合損益」節應將後續不重分類至損益者及於符合特定條件時，後續將重分類至損益者予以區分。	民國101年7月1日
國際財務報導解釋第20號「露天礦場於生產階段之剝除成本」	符合特定條件之剝除活動成本應認列為「剝除活動資產」。剝除活動之效益係以產生存貨之形式實現之範圍內，應依國際會計準則第2號「存貨」規定處理。	民國102年1月1日
揭露-金融資產及金融負債之互抵(修正國際財務報導準則第7號)	應揭露能評估淨額交割約定對企業財務狀況之影響或潛在影響之量化資訊。	民國102年1月1日
金融資產及金融負債之互抵(修正國際會計準則第32號)	釐清國際會計準則第32號中「目前有法律上可執行之權利將所認列之金額互抵」及「在總額交割機制下，亦可視為淨額交割之特定條件」的相關規定。	民國103年1月1日
政府貸款(修正國際財務報導準則第1號)	首次採用者對於在轉換日既存之政府貸款，推延適用國際財務報導準則第9號「金融工具」及國際會計準則第20號「政府補助之會計及政府補助之揭露」之規定處理，且於轉換日既存低於市場利率之政府貸款之利益不應認列為政府補助。	民國102年1月1日

新準則、解釋及修正	主要修正內容	IASB發布之生效日
2009-2011年對國際財務報導準則之改善 合併財務報表、聯合協議及對其他個體權益之揭露過渡指引(修正國際財務報導準則第10、11及12號)	修正國際財務報導第1號和國際會計準則第1、16、32及34號相關規定。明確定義所謂「首次適用日」，係指國際財務報導準則第10、11及12號首次適用之年度報導期間之首日。	民國102年1月1日
投資個體(修正國際財務報導準則第10及12號和國際會計準則第27號)	定義何謂「投資個體」及其典型特性。符合投資個體定義之母公司，不應合併其子公司而應適用透過損益按公允價值衡量其子公司。	民國103年1月1日
國際財務報導解釋第21號「稅賦」	除所得稅外，企業對於政府依據法規所徵收之其他稅賦應依國際會計準則第37號「負債準備、或有負債及或有資產」之規定認列負債。	民國103年1月1日
非金融資產之可回收金額之揭露(修正國際會計準則第36號)	當現金產生單位包含商譽或非確定耐用年限之無形資產但未有減損時，移除揭露可回收金額之規定。	民國103年1月1日
衍生工具之債務變更及避險會計之繼續(修正國際會計準則第39號)	衍生工具之原始交易雙方同意由一個或多個結算者作為雙方的新交易對象，且符合某些條件時無須停止適用避險會計。	民國103年1月1日
國際財務報導準則第9號「金融工具：避險會計」及修正國際財務報導準則第9號、國際財務報導準則第7號與國際會計準則第39號	1. 放寬被避險項目及避險工具之符合要件，並刪除高度有效之明確標準以貼近企業風險管理活動對避險會計之適用。 2. 得選擇單獨提早適用原始認列時指定為透過損益按公允價值衡量與該金融負債發行人本身有關之信用風險所產生之公允價值變動反映於「其他綜合損益」之相關規定。	民國102年11月19日 (非強制)
與服務有關之員工或第三方提撥之處理(修正國際會計準則第19號)	允許與服務有關但不隨年資變動之員工或第三方提撥，按當期服務成本之減項處理。隨年資變動者，於服務期間按與退休給付計畫相同方式攤銷。	民國103年7月1日
2010-2012年對國際財務報導準則之改善	修正國際財務報導準則第2、3、8及13號和國際會計準則第16、24及38號相關規定。	民國103年7月1日
2011-2013年對國際財務報導準則之改善	修正國際財務報導準則第1、3及13號和國際會計準則第40號相關規定。	民國103年7月1日

本公司現正評估上述新準則、解釋及修正之潛在影響，故暫時無法合理估計對本公司個體財務報告之影響。

四、重大會計政策之彙總說明

編製本個體財務報告所採用之主要會計政策說明如下。除另有說明外，此等政策在所有報導期間一致地適用。

(一)遵循聲明

1. 本個體財務報告係依據證券發行人財務報告編製準則編製之首份個體財務報告。
2. 依上開編製準則編製民國 101 年 1 月 1 日(本公司轉換至國際財務報導準則日)個體資產負債表(以下稱「初始個體資產負債表」)時，本公司已調整依先前中華民國一般公認會計原則編製之財務報告所報導之金額。由中華民國一般公認會計原則轉換至金管會認可之國際財務報導準則、國際會計準則、解釋及解釋公告(以下簡稱 IFRSs)如何影響本公司之財務狀況、財務績效及現金流量，請詳附註十五說明。

(二)編製基礎

1. 除下列重要項目外，本個體財務報告係按歷史成本編製：
 - (1)按公允價值衡量之透過損益按公允價值衡量之金融資產及負債(包括衍生工具)。
 - (2)按退休基金資產加計未認列前期服務成本與未認列精算損失，減除未認列精算利益與確定福利義務現值之淨額認列之確定福利負債。
2. 編製符合 IFRSs 之財務報告需要使用一些重要會計估計，在應用本公司的會計政策過程中亦需要管理階層運用其判斷，涉及高度判斷或複雜性之項目，或涉及個體財務報告之重大假設及估計之項目，請詳附註五說明。

(三)外幣換算

本個體之財務報告所列之項目，係以本公司營運所處主要經濟環境之貨幣(即功能性貨幣)衡量。本個體財務報告係以本公司之功能性貨幣「新台幣」作為表達貨幣列報。

1. 外幣交易及餘額

- (1)外幣交易採用交易日或衡量日之即期匯率換算為功能性貨幣，換算此等交易產生之換算差額認列為當期損益。
- (2)外幣貨幣性資產及負債餘額，按資產負債表日之即期匯率評價調整，因調整而產生之換算差額認列為當期損益。
- (3)外幣非貨幣性資產及負債餘額，屬透過損益按公允價值衡量者，按資產負債表日之即期匯率評價調整，因調整而產生之兌換差額認列為當期損益；屬透過其他綜合損益按公允價值衡量者，按資產負債表日之即期匯率評價調整，因調整而產生之兌換差額認列於其他綜合損益項目；屬非按公允價值衡量者，則按初始交易日之歷史匯率衡量。
- (4)與借款和現金及約當現金有關之兌換損益在損益表之其他收入列報。所有其他兌換損益依其主要組成性質在損益表之其他收益及費損淨額列

報。

2. 國外營運機構之換算

功能性貨幣與表達貨幣不同之所有集團個體、關聯企業及聯合控制個體，其經營結果和財務狀況以下列方式換算為表達貨幣：

- A. 表達於每一資產負債表之資產及負債係以該資產負債表日之收盤匯率換算；
- B. 表達於每一綜合損益表之收益及費損係以當期平均匯率換算；及
- C. 所有因換算而產生之兌換差額認列為其他綜合損益。

(四) 資產負債區分流動及非流動之分類標準

1. 資產符合下列條件之一者，分類為流動資產：

- (1) 預期將於正常營業週期中實現該資產，或意圖將其出售或消耗者。
- (2) 主要為交易目的而持有者。
- (3) 預期於資產負債表日後十二個月內實現者。
- (4) 現金或約當現金，但於資產負債表日後至少十二個月交換或用以清償負債受到限制者除外。

本公司將所有不符合上述條件之資產分類為非流動。

2. 負債符合下列條件之一者，分類為流動負債：

- (1) 預期將於正常營業週期中清償者。
- (2) 主要為交易目的而持有者。
- (3) 預期於資產負債表日後十二個月內到期清償者。
- (4) 不能無條件將清償期限遞延至資產負債表日後至少十二個月者。負債之條款，可能依交易對方之選擇，以發行權益工具而導致清償者，不影響其分類。

本公司將所有不符合上述條件之負債分類為非流動。

(五) 現金及約當現金

約當現金係指短期並具高度流動性之投資，該投資可隨時轉換成定額現金且價值變動之風險甚小。定期存款符合前述定義且其持有目的係為滿足營運上之短期現金承諾者，分類為約當現金。

(六) 放款及應收款

- 1. 係屬原始產生之放款及應收款，係在正常營業過程中就商品銷售或服務提供所產生之應收客戶款項。於原始認列時按公允價值衡量，後續採有效利息法按攤銷後成本扣除減損後之金額衡量。惟屬未付息之短期應收帳款，因折現影響不重大，後續以原始發票金額衡量。

(七) 金融資產減損

1. 本公司於每一資產負債表日，評估是否已經存在減損之任何客觀證據，顯示某一或一組金融資產於原始認列後發生一項或多項事項(即「損失事項」)，且該損失事項對一金融資產或一組金融資產之估計未來現金流量具有能可靠估計之影響。
2. 本公司用以決定是否存在減損損失之客觀證據的政策如下：
 - (1)發行人或債務人之重大財務困難；
 - (2)違約，諸如利息或本金支付之延滯或不償付。
3. 本公司經評估當已存在減損之客觀證據，且已發生減損損失時，按以下各類別處理：

以攤銷後成本衡量之金融資產

係以該資產帳面金額與估計未來現金流量按該金融資產原始有效利率折現之現值間之差額，認列減損損失於當期損益。當後續期間減損損失金額減少，且該減少能客觀地與認列減損後發生之事項相連結，則先前認列之減損損失在未認列減損情況下於迴轉日應有之攤銷後成本之限額內於當期損益迴轉。認列及迴轉減損損失之金額係藉由備抵帳戶調整資產之帳面金額。

(八) 應收租賃款/租賃(出租人)

營業租賃之租賃收益扣除給予承租人之任何誘因，於租賃期間內按直線法攤銷認列為當期損益。

(九) 存貨

存貨按成本與淨變現價值孰低者衡量，成本依加權平均法決定。製成品及在製品之成本包括原料、直接人工、其他直接成本及生產相關之製造費用(按正常產能分攤)，惟不包括借款成本。比較成本與淨變現價值孰低時，採逐項比較法，淨變現價值係指在正常營業過程中之估計售價減除至完工尚須投入之估計成本及相關變動銷售費用後之餘額。

(十) 採用權益法之投資/子公司及關聯企業

1. 子公司指本公司有權主導其財務及營運政策之所有個體(包括特殊目的個體)，一般係直接或間接持有其超過 50%表決權之股份。本公司對子公司之投資於個體財務報告採權益法評價。
2. 本公司與子公司間交易所產生之未實現損益業已銷除。子公司之會計政策已作必要之調整，與本公司採用之政策一致。
3. 本公司對子公司取得後之損益份額認列為當期損益，對其取得後之其他綜合損益份額則認列為其他綜合損益。如本公司對子公司所認列之損失份額等於或超過在該子公司之權益時，本公司繼續按持股比例認列損失。

(十一) 不動產、廠房及設備

1. 不動產、廠房及設備係以取得成本為入帳基礎，並將購建期間之有關利息資本化。

2. 後續成本只有在與該項目有關之未來經濟效益很有可能流入本公司，且該項目之成本能可靠衡量時，才包括在資產之帳面金額或認列為一項單獨資產。被重置部分之帳面金額應除列。所有其他維修費用於發生時認列為當期損益。
3. 不動產、廠房及設備之後續衡量採成本模式，除土地不提列折舊外。其他按估計耐用年限以直線法計提折舊。不動產、廠房及設備各項組成若屬重大，則單獨提列折舊。
4. 本公司於每一財務年度結束日對各項資產之殘值、耐用年限及折舊方法進行檢視，若殘值及耐用年限之預期值與先前之估計不同時，或資產所含之未來經濟效益之預期消耗型態已有重大變動，則自變動發生日起依國際會計準則第 8 號「會計政策、會計估計變動及錯誤」之會計估計變動規定處理。

各項資產之耐用年限如下：

房 屋 及 建 築	20 年 ~ 50 年
機 器 設 備	2 年 ~ 10 年
辦 公 設 備	2 年 ~ 10 年
其 他 設 備	2 年 ~ 10 年

(十二) 投資性不動產

投資性不動產以取得成本認列，後續衡量採成本模式。除土地外，按估計耐用年限以直線法提列折舊，耐用年限為 50 年。

(十三) 無形資產

電腦軟體以取得成本認列，依直線法按估計耐用年限 1~5 年攤銷。

(十四) 非金融資產減損

本公司於資產負債表日針對有減損跡象之資產，估計其可回收金額，當可回收金額低於其帳面價值時，則認列減損損失。可回收金額係指一項資產之公允價值減出售成本或其使用價值，兩者較高者。除商譽外，當以前年度已認列資產減損之情況不存在或減少時，則迴轉減損損失，惟迴轉減損損失而增加之資產帳面金額，不超過該資產若未認列減損損失情況下減除折舊或攤銷後之帳面金額。

(十五) 借款

借款於原始認列時按公允價值扣除交易成本後之金額衡量，後續就扣除交易成本後之價款與贖回價值之任何差額採有效利息法按攤銷後成本於借款期間內衡量。

(十六) 應付帳款及票據

應付帳款及票據係在正常營業過程中自供應商取得商品或勞務而應支付之義務。於原始認列時按公允價值衡量，後續採有效利息法按攤銷後成本衡量。惟屬未付息之短期應付帳款，因折現影響不重大，後續以原始發票金

額衡量。

(十七) 員工福利

1. 短期員工福利

短期員工福利係以預期支付之非折現金額衡量，並於相關服務提供時認列為費用。

2. 退休金

(1) 確定提撥計畫

對於確定提撥計畫，係依權責發生基礎將應提撥之退休基金數額認列為當期之退休金成本。預付提撥金於可退還現金或減少未來給付之範圍內認列為資產。

(2) 確定福利計畫

A. 確定福利計畫下之淨義務係以員工當期或過去服務所賺得之未來福利金額折現計算，並以資產負債表日之確定福利義務現值減除計畫資產之公允價值及未認列之前期服務成本。確定福利淨義務每年由精算師採用預計單位福利法計算，折現率則參考資產負債表日與確定福利計畫之貨幣及期間一致之高品質公司債之市場殖利率決定；在此類債券無深度市場之國家，係使用政府公債（於資產負債表日）之市場殖利率。

B. 確定福利計畫產生之精算損益係於發生當期認列於其他綜合損益。

C. 前期服務成本屬立即既得者，則相關費用立即認列為損益；非屬立即既得者，則以直線法於平均既得期間認列為損益。

3. 員工分紅及董監酬勞

員工分紅及董監事酬勞係於具法律或推定義務且金額可合理估計時，認列為費用及負債。嗣後股東會決議實際配發金額與估列金額有差異時，則按會計估計變動處理。另本公司係以個體財務報告年度之次年度股東會決議日前一日的每股公允價值，並考慮除權除息影響後之金額，計算股票紅利之股數。

(十八) 所得稅

1. 所得稅費用包含當期及遞延所得稅。除與列入其他綜合損益或直接列入權益之項目有關之所得稅分別列入其他綜合損益或直接列入權益外所得稅係認列於損益。

2. 本公司依據營運及產生應課稅所得之所在國家在資產負債表日已立法或已實質性立法之稅率計算當期所得稅。管理階層就適用所得稅相關法規定期評估所得稅申報之狀況，並在適用情況下根據預期須向稅捐機關支付之稅款估列所得稅負債。未分配盈餘依所得稅法加徵 10% 之所得稅，俟盈餘產生年度之次年度於股東會通過盈餘分派案後，始就實際盈餘之分派情形，認列 10% 之未分配盈餘所得稅費用。

3. 遞延所得稅採用資產負債表法，按資產及負債之課稅基礎與其於個體資產負債表之帳面金額所產生之暫時性差異認列。源自於原始認列之商譽所產生之遞延所得稅負債則不予認列，若遞延所得稅源自於交易（不包括

企業合併)中對資產或負債之原始認列，且在交易當時未影響會計利潤或課稅所得(課稅損失)，則不予認列。若投資子公司產生之暫時性差異，本公司可以控制暫時性差異迴轉之時點，且暫時性差異很有可能於可預見之未來不會迴轉者則不予認列。遞延所得稅採用在資產負債表日已立法或已實質性立法，並於有關之遞延所得稅資產實現或遞延所得稅負債清償時預期適用之稅率(及稅法)為準。

4. 遞延所得稅資產於暫時性差異很有可能用以抵減未來應課稅所得之範圍內認列，並於每一資產負債表日重新評估未認列及已認列之遞延所得稅資產。
5. 當有法定執行權將所認列之當期所得稅資產及負債金額互抵且有意圖以淨額基礎清償或同時實現資產及清償負債時，始將當期所得稅資產及當期所得稅負債互抵；當有法定執行權將當期所得稅資產及當期所得稅負債互抵，且遞延所得稅資產及負債由同一稅捐機關課徵所得稅之同一納稅主體、或不同納稅主體產生但各主體意圖以淨額基礎清償或同時實現資產及清償負債時，始將遞延所得稅資產及負債互抵。

(十九)股本

1. 普通股分類為權益。直接歸屬於發行新股或認股權之增額成本以扣除所得稅後之淨額於權益中列為價款減項。
2. 本公司買回已發行股票時，將所支付之對價包括任何可直接歸屬之增額成本以稅後淨額認列為股東權益之減項。買回之股票後續再發行時，所收取之對價扣除任何可直接歸屬之增額成本及所得稅影響後與帳面價值之差額認列為股東權益之調整。

(二十)股利分配

分派予本公司股東之股利於本公司股東會決議分派股利時於財務報告認列，分派現金股利認列為負債。

(二十一)收入認列

收入係正常營業活動中對本公司以外顧客銷售商品已收或應收對價之公允價值，以扣除增值稅、銷貨退回、數量折扣及折讓之淨額表達。商品銷售於商品交付予買方、銷貨金額能可靠衡量且未來經濟效益很有可能流入企業時認列收入。當與所有權相關之重大風險與報酬已移轉予顧客，本公司對商品既不持續參與管理亦未維持有效控制且顧客根據銷售合約接受商品，或有客觀證據顯示所有接受條款均已符合時，商品交付方屬發生。

五、重大會計判斷、估計及假設不確定性之主要來源

本公司編製本個體財務報告時，管理階層已運用其判斷以決定所採用之會計政策，並依據資產負債表日當時之情況對於未來事件之合理預期以作出會計估計及假設。所作出之重大會計估計與假設可能與實際結果存有差異，將考量歷史經驗及其他因子持續評估及調整。請詳下列對重大會計判斷、估計與假設不確定性之說明：

(一)會計政策採用之重要判斷

1. 投資性不動產

本公司持有之某些不動產的目的係為賺取租金或資本增值，然其部份係供自用。當各部份不可單獨出售且不可以融資租賃單獨出租時，始將該出租之不動產分類為投資性不動產項下。

2. 收入總額或淨額認列

本公司依據交易型態及其經濟實質是否暴於與銷售商品有關之重大風險與報酬，判斷本公司係做為該項交易之委託人或代理人。經判斷為交易之委託人時，以應收或已收顧客款項之總額認列收入，若判斷為交易之代理人時，則認列交易淨額為佣金收入。

本公司依據下列委託人之特性做為總額認列收入之判斷指標：

- a. 對提供商品或勞務負有主要責任
- b. 承擔存貨風險
- c. 具有直接或間接定價之自由
- d. 承擔顧客之信用風險

(二)重要會計估計及假設

存貨之評價

由於存貨須以成本與淨變現價值孰低者計價，故本公司必須運用判斷及估計決定資產負債表日存貨之淨變現價值。由於科技快速變遷，本公司評估資產負債表日存貨因正常損耗、過時陳舊或無市場銷售價值之金額，並將存貨成本沖減至淨變現價值。此存貨評價主要係依未來特定期間內之產品需求為估計基礎，故可能產生重大變動。

六、重要會計科目之說明

(一)現金及約當現金

	102年12月31日	101年12月31日	101年1月1日
庫存現金及週轉金	\$ 57	\$ 141	\$ 182
支票存款及活期存款	21,985	38,912	63,706
	<u>\$ 22,042</u>	<u>\$ 39,053</u>	<u>\$ 63,888</u>

1. 本公司往來之金融機構信用品質良好，且本公司與多家金融機構往來以分散信用風險，預期發生違約之可能性甚低，於資產負債表日最大信用風險之暴險金額為現金及約當現金之帳面金額。
2. 本公司未有將現金及約當現金提供質押之情形。

(二) 應收帳款及應收帳款-關係人

	<u>102年12月31日</u>	<u>101年12月31日</u>	<u>101年1月1日</u>
應收帳款	\$ 323,379	\$ 103,765	\$ 124,638
應收帳款-關係人	27,306	87,854	3,028
減：備抵呆帳	(1,382)	(1,382)	(1,382)
	<u>\$ 349,303</u>	<u>\$ 190,237</u>	<u>\$ 126,284</u>

1. 本公司之應收帳款為未逾期且未減損者依據本公司之授信標準的信用品質資訊如下：

	<u>102年12月31日</u>	<u>101年12月31日</u>	<u>101年1月1日</u>
群組1	\$ 308,181	\$ 102,343	\$ 104,429
群組2	11,194	-	4,435
群組3	-	5	-
群組4	2,545	35	656
群組5	77	-	13,736
群組6	<u>27,306</u>	<u>87,854</u>	<u>3,028</u>
	<u>\$ 349,303</u>	<u>\$ 190,237</u>	<u>\$ 126,284</u>

註：群組1：國內外上市櫃公司。

群組2：資本額新台幣2億元以上者。

群組3：資本額新台幣1~2億元者。

群組4：資本額新台幣5千萬~1億元者。

群組5：新交易之客戶及評定不符群組2~4者。

群組6：本公司之子公司及關聯企業。

2. 已逾期但未減損之金融資產之帳齡分析如下：無。

3. 已減損金融資產之變動分析：

(1) 於民國102年12月31日、101年12月31日及101年1月1日止，本公司已減損之應收帳款金額皆為\$1,382。

(2) 備抵呆帳變動表如下：

	<u>102年1月1日至12月31日</u>	<u>101年1月1日至12月31日</u>
1月1日	\$ 1,382	\$ 1,382
本期沖銷未能收回之款項	-	-
12月31日	<u>\$ 1,382</u>	<u>\$ 1,382</u>

4. 本公司之應收帳款於民國102年12月31日、101年12月31日及101年1月1日最大信用風險之暴險金額為每類應收帳款之帳面金額。

5. 本公司於民國100年度與銀行簽訂應收帳款讓售合約，本公司依合約規定無須承擔應收帳款無法回收之風險，僅須負擔因商業糾紛所造成之損失。另金融機構得就所出售之應收帳款保留一定金額作為備抵銷貨退回及折讓

(帳列其他應收款)，該保留款於應收帳款獲得清償時返還；如未獲清償時，金融機構仍需於帳款到期屆滿 90 天後償還。截至民國 101 年 1 月 1 日止，尚未到期之讓售應收帳款金額為 \$31,774。

(三) 存貨

	102年12月31日		
	成本	備抵跌價損失	帳面金額
商品	\$ 34,013	(\$ 3,111)	\$ 30,902
	101年12月31日		
	成本	備抵跌價損失	帳面金額
原物料	\$ 6,560	(\$ 1,873)	\$ 4,687
在製品	2,883	(30)	2,853
製成品	28,926	(1,644)	27,282
合計	\$ 38,369	(\$ 3,547)	\$ 34,822

	101年1月1日		
	成本	備抵跌價損失	帳面金額
原物料	\$ 23,572	(\$ 754)	\$ 22,818
半成品	8	-	8
製成品	29,534	(1,057)	28,477
合計	\$ 53,114	(\$ 1,811)	\$ 51,303

本公司民國 102 年及 101 年度認列為費損之存貨成本分別如下：

	102年度	101年度
已出售存貨成本	\$ 672,312	\$ 408,051
存貨跌價損失(迴升利益)	(436)	1,736
存貨盤損	2	8
	\$ 671,878	\$ 409,795

(四) 採用權益法之投資

	102年度	101年度
1月1日	\$ 733,893	\$ 772,468
採用權益法之投資損失份額	(39,406)	(12,359)
其他權益變動(附註六(十六))	39,560	(26,216)
12月31日	\$ 734,047	\$ 733,893

	102年12月31日	101年12月31日	101年1月1日
富如海全球控股有限公司	\$ 734,047	\$ 733,893	\$ 772,468

有關本公司之子公司資訊，請參見本公司民國 102 年度合併財務報告附註四、(三)。

(五) 不動產、廠房及設備

	土地	房屋及建築	運輸設備	辦公設備	其他	合計
<u>102年1月1日</u>						
成本	\$ 94,500	\$ 61,648	\$ 8,154	\$ 2,871	\$ 5,616	\$ 172,789
累計折舊	-	(2,921)	(4,322)	(1,034)	(3,469)	(11,746)
	<u>\$ 94,500</u>	<u>\$ 58,727</u>	<u>\$ 3,832</u>	<u>\$ 1,837</u>	<u>\$ 2,147</u>	<u>\$ 161,043</u>
<u>102年度</u>						
1月1日	\$ 94,500	\$ 58,727	\$ 3,832	\$ 1,837	\$ 2,147	\$ 161,043
折舊費用	-	(1,209)	(1,214)	(491)	(1,705)	(4,619)
12月31日	<u>\$ 94,500</u>	<u>\$ 57,518</u>	<u>\$ 2,618</u>	<u>\$ 1,346</u>	<u>\$ 442</u>	<u>\$ 156,424</u>
<u>102年12月31日</u>						
成本	\$ 94,500	\$ 61,648	\$ 8,154	\$ 2,871	\$ 5,616	\$ 172,789
累計折舊	-	(4,130)	(5,536)	(1,525)	(5,174)	(16,365)
	<u>\$ 94,500</u>	<u>\$ 57,518</u>	<u>\$ 2,618</u>	<u>\$ 1,346</u>	<u>\$ 442</u>	<u>\$ 156,424</u>
	土地	房屋及建築	運輸設備	辦公設備	其他	合計
<u>101年1月1日</u>						
成本	\$ 185,054	\$ 120,722	\$ 8,154	\$ 2,871	\$ 5,036	\$ 321,837
累計折舊	-	(3,354)	(3,109)	(531)	(1,764)	(8,758)
	<u>\$ 185,054</u>	<u>\$ 117,368</u>	<u>\$ 5,045</u>	<u>\$ 2,340</u>	<u>\$ 3,272</u>	<u>\$ 313,079</u>
<u>101年度</u>						
1月1日	\$ 185,054	\$ 117,368	\$ 5,045	\$ 2,340	\$ 3,272	\$ 313,079
增添	-	-	-	-	660	660
重分類	(90,554)	(56,745)	-	-	-	(147,299)
折舊費用	-	(1,896)	(1,213)	(503)	(1,785)	(5,397)
12月31日	<u>\$ 94,500</u>	<u>\$ 58,727</u>	<u>\$ 3,832</u>	<u>\$ 1,837</u>	<u>\$ 2,147</u>	<u>\$ 161,043</u>
<u>101年12月31日</u>						
成本	\$ 94,500	\$ 61,648	\$ 8,154	\$ 2,871	\$ 5,616	172,789
累計折舊	-	(2,921)	(4,322)	(1,034)	(3,469)	(11,746)
	<u>\$ 94,500</u>	<u>\$ 58,727</u>	<u>\$ 3,832</u>	<u>\$ 1,837</u>	<u>\$ 2,147</u>	<u>\$ 161,043</u>

以不動產、廠房及設備提供擔保之資訊，請詳附註八之說明。

(六) 投資性不動產

	土地	房屋及建築	合計
<u>102年1月1日</u>			
成本	\$ 166,500	\$ 108,618	\$ 275,118
累計折舊	—	(5,147)	(5,147)
	<u>\$ 166,500</u>	<u>\$ 103,471</u>	<u>\$ 269,971</u>
<u>102年度</u>			
1月1日	\$ 166,500	\$ 103,471	\$ 269,971
折舊費用	—	(2,129)	(2,129)
12月31日	<u>\$ 166,500</u>	<u>\$ 101,342</u>	<u>\$ 267,842</u>
<u>102年12月31日</u>			
成本	\$ 166,500	\$ 108,618	\$ 275,118
累計折舊	—	(7,276)	(7,276)
	<u>\$ 166,500</u>	<u>\$ 101,342</u>	<u>\$ 267,842</u>
	土地	房屋及建築	合計
<u>101年1月1日</u>			
成本	\$ 75,946	\$ 49,544	\$ 125,490
累計折舊	—	(1,376)	(1,376)
	<u>\$ 75,946</u>	<u>\$ 48,168</u>	<u>\$ 124,114</u>
<u>101年度</u>			
1月1日	\$ 75,946	\$ 48,168	\$ 124,114
重分類	90,554	56,745	147,299
折舊費用	—	(1,442)	(1,442)
12月31日	<u>\$ 166,500</u>	<u>\$ 103,471</u>	<u>\$ 269,971</u>
<u>101年12月31日</u>			
成本	\$ 166,500	\$ 108,618	\$ 275,118
累計折舊	—	(5,147)	(5,147)
	<u>\$ 166,500</u>	<u>\$ 103,471</u>	<u>\$ 269,971</u>

1. 投資性不動產之租金收入及直接營運費用：

	102年度	101年度
投資性不動產之租金收入	<u>\$ 9,562</u>	<u>\$ 5,645</u>
當期產生租金收入之投資性不動產所發生之直接營運費用	<u>\$ 2,129</u>	<u>\$ 1,442</u>

2. 本公司持有之投資性不動產於民國 102 年 12 月 31 日、民國 101 年 12 月 31 日及 101 年 1 月 1 日之公允價值分別為 \$303,920、\$322,777 及 \$306,511 係依類似不動產買賣方已充分瞭解且有成交意願之合理市場價格。

3. 以投資性不動產提供擔保借款之資訊，請詳附註八之說明。

(七)其他非流動資產

	<u>102年12月31日</u>	<u>101年12月31日</u>	<u>101年1月1日</u>
預付退休金	\$ 781	\$ 699	\$ -
預付設備款	127	127	966
存出保證金	115	115	115
	<u>\$ 1,023</u>	<u>\$ 941</u>	<u>\$ 1,081</u>

(八)短期借款

<u>借款性質</u>	<u>102年12月31日</u>	<u>101年12月31日</u>	<u>101年1月1日</u>
銀行借款			
信用借款	<u>\$ 116,883</u>	<u>\$ 57,000</u>	<u>\$ -</u>
利率區間	<u>1.43%~1.73%</u>	<u>1.29%~1.42%</u>	<u>-</u>

(九)其他應付款

	<u>102年12月31日</u>	<u>101年12月31日</u>	<u>101年1月1日</u>
應付薪資	\$ 5,096	\$ 4,070	\$ 5,062
應付勞務費	2,350	1,960	1,834
應付軟體維護費	1,799	2,470	5,920
應付董監酬勞	960	960	2,758
應付勞健保	458	478	401
應付利息	155	125	97
其他	1,830	3,683	5,371
	<u>\$ 12,648</u>	<u>\$ 13,746</u>	<u>\$ 21,443</u>

(十)長期借款

<u>借款性質</u>	<u>借款期間及還款方式</u>	<u>利率區間</u>	<u>102年12月31日</u>
長期銀行借款			
華南銀行擔保借款	自99年7月23日至114年7月23日，共15年，前三年無須償還本金，三年後本金按月攤還	1.55%	\$ 193,056
減：一年或一營業週期內到期之長期借款			(<u>16,667</u>)
			<u>\$ 176,389</u>

借款性質	借款期間及還款方式	利率區間	101年12月31日
長期銀行借款			
華南銀行擔保借款	自99年7月23日至114年7月23日，共15年，前三年無須償還本金，三年後本金按月攤還	1.83%	\$ 200,000
減：一年或一營業週期內到期之長期借款			(8,333)
			<u>\$ 191,667</u>

借款性質	借款期間及還款方式	利率區間	101年1月1日
長期銀行借款			
華南銀行擔保借款	自99年7月23日至114年7月23日，共15年，前三年無須償還本金，三年後本金按月攤還	1.33%	\$ 200,000
減：一年或一營業週期內到期之長期借款			-
			<u>\$ 200,000</u>

本公司提供固定資產作為銀行借款之擔保情形，請詳附註八。

(十一) 退休金

- (1) 本公司依據「勞動基準法」之規定，訂有確定福利之退休辦法，適用於民國94年7月1日實施「勞工退休金條例」前所有正式員工之服務年資，以及於實施「勞工退休金條例」後選擇繼續適用勞動基準法員工之後續服務年資。員工符合退休條件者，退休金之支付係根據服務年資及退休前6個月之平均薪資計算，15年以內(含)的服務年資每滿一年給予兩個基數，超過15年之服務年資每滿一年給予一個基數，惟累積最高以45個基數為限。本公司按月就薪資總額2%提撥退休基金，以勞工退休準備金監督委員會之名義專戶儲存於台灣銀行。

- (2) 資產負債表認列之金額如下：

	102年12月31日	101年12月31日	101年1月1日
已提撥確定福利義務現值	\$ 6,382	\$ 6,221	\$ 13,596
計畫資產公允價值	(7,163)	(6,920)	(6,595)
認列於資產負債表之淨(資產)負債	<u>(\$ 781)</u>	<u>(\$ 699)</u>	<u>\$ 7,001</u>

- (3) 本公司民國102年及101年度認列於當期損益表之退休金費用總額分別為\$72、\$441。

(4) 確定福利義務現值之變動如下：

	<u>102年度</u>	<u>101年度</u>
1月1日確定福利義務現值	\$ 6,221	\$ 13,596
當期服務及利息成本	166	533
精算損益	(5)	(7,908)
12月31日確定福利義務現值	<u>\$ 6,382</u>	<u>\$ 6,221</u>

(5) 計畫資產公允價值之變動如下：

	<u>102年度</u>	<u>101年度</u>
1月1日計畫資產之公允價值	(\$ 6,920)	(\$ 6,595)
計畫資產預期報酬	(94)	(92)
精算損益	5	27
雇主之提撥金	(154)	(260)
12月31日計畫資產之公允價值	<u>(\$ 7,163)</u>	<u>(\$ 6,920)</u>

(6) 認列於綜合損益表之費用總額：

	<u>102年度</u>	<u>101年度</u>
當期服務成本	\$ 82	\$ 347
利息成本	84	186
精算損益	-	7,881
計畫資產預期報酬	(94)	(92)
當期退休金成本	<u>\$ 72</u>	<u>\$ 8,322</u>

上述費用認列於綜合損益表中之各類成本及費用明細如下：

	<u>102年度</u>	<u>101年度</u>
製造費用	\$ 11	\$ 41
銷售費用	9	51
管理費用	48	331
研發費用	<u>4</u>	<u>18</u>
	<u>\$ 72</u>	<u>\$ 441</u>

認列於其他綜合損益之精算損益如下：

	<u>102年度</u>	<u>101年度</u>
本期認列	\$ -	\$ 7,881
累積金額	<u>\$ 7,881</u>	<u>\$ 7,881</u>

(7) 本公司之確定福利退休計畫資產，係由台灣銀行按該基金年度投資運用計畫所定委託經營項目之比例及金額範圍內，依勞工退休基金收支保管及運用辦法第六條之項目（即存放國內外之金融機構，投資國內外上市、上櫃或私募之權益證券及投資國內外不動產之證券化商品等）辦理委託經營。該基金之運用，其每年決算分配之最低收益，不得低於依當地銀行二年定期存款利率計算之收益。民國 102 年及 101 年 12 月 31 日構成總計畫資產公允價值之百分比，請詳政府公告之各年度之勞工退休基金運用報告。

整體計劃資產預期報酬率係根據歷史報酬趨勢，對義務之整體期間報酬之預測，並參考勞工退休基金監理會對勞工退休基金之運用情形，於考量最低收益不得低於當地銀行二年定期存款利率之收益之影響所作之估計。

(8)有關退休金之精算假設彙總如下：

	<u>102年12月31日</u>	<u>101年12月31日</u>	<u>101年1月1日</u>
折現率	<u>1.61%</u>	<u>1.34%</u>	<u>1.37%</u>
未來薪資增加率	<u>1.00%</u>	<u>1.00%</u>	<u>1.00%</u>
計畫資產預期長期報酬率	<u>1.61%</u>	<u>1.34%</u>	<u>1.37%</u>

對於未來死亡率之假設係分別按照台灣地區第五回及第四回經驗生命表估計。

(9)經驗調整之歷史資訊如下：

	<u>102年度</u>	<u>101年度</u>
確定福利義務現值	\$ 6,382	\$ 6,221
計畫資產公允價值	(7,163)	(6,920)
計畫短絀	(\$ 781)	(\$ 699)
計畫負債之經驗調整	\$ 5	\$ 7,908
計畫資產之經驗調整	(\$ 5)	(\$ 27)

(10)本公司於民國 102 年 12 月 31 日後一年內預計支付退休計劃之提撥金為\$154。

2.(1)自民國 94 年 7 月 1 日起，本公司依據「勞工退休金條例」，訂有確定提撥之退休辦法，適用於本國籍之員工。本公司就員工選擇適用「勞工退休金條例」所定之勞工退休金制度部分，每月不低於按薪資之 6% 提繳勞工退休金至勞保局員工個人帳戶，員工退休金之支付依員工個人之退休金專戶及累積收益之金額採月退休金或一次退休金方式領取。

(2)民國 102 年及 101 年度，本公司依上開退休金辦法認列之退休金成本分別為\$1,633 及\$1,621。

(十二)股本

1. 民國 102 年 12 月 31 日，本公司額定資本額為\$1,000,000 實收資本額為\$638,247，每股面額 10 元。本公司已發行股份之股款均已收訖。

2. 庫藏股

(1)股份收回原因及其數量變動情形：

<u>持有股份之公司名稱</u>	<u>收回原因</u>	<u>102年12月31日</u>	
		<u>股數</u>	<u>帳面價值</u>
本公司	供轉讓股份予員工	<u>353仟股</u>	<u>\$ 3,563</u>

<u>持有股份之公司名稱</u>	<u>收回原因</u>	<u>101年12月31日</u>	
		<u>股數</u>	<u>帳面價值</u>
本公司	供轉讓股份予員工	353仟股	\$ 3,563

<u>持有股份之公司名稱</u>	<u>收回原因</u>	<u>101年1月1日</u>	
		<u>股數</u>	<u>帳面價值</u>
本公司	供轉讓股份予員工	-	\$ -

- (2) 證券交易法規定公司對買回發行在外股份之數量比例，不得超過公司已發行股份總數百分之十，收買股份之總金額，不得逾保留盈餘加計發行股份溢價及已實現之資本公積金額。
- (3) 本公司持有之庫藏股票依證券交易法規定不得質押，於未轉讓前亦不得享有股東權利。
- (4) 依證券交易法規定，因供轉讓股份予員工所買回之股份，應於買回之日起三年內將其轉讓，逾期未轉讓者，視為公司未發行股份，並應辦理變更登記銷除股份。而為維護公司信用及股東權益所買回股份，應於買回之日起六個月內辦理變更登記銷除股份。

(十三) 資本公積

依公司法規定，超過票面金額發行股票所得之溢額及受領贈與之所得之資本公積，除得用於彌補虧損外，於公司無累積虧損時，按股東原有股份之比例發給新股或現金。另依證券交易法之相關規定，以上開資本公積撥充資本時，每年以其合計數不超過實收資本額百分之十為限。公司非於盈餘公積填補資本虧損仍有不足時，不得以資本公積補充之。

(十四) 保留盈餘

- 依本公司章程規定，每年度決算如有盈餘，應先彌補以往年度虧損及提繳稅款，次提存百分之十為法定盈餘公積及依主管機關規定，提撥或迴轉特別盈餘公積，餘方得依股東會決議分派，分派盈餘時，除保留部分盈餘外，應就盈餘作如下分配：
 - 董監酬勞百分之三以下（含）
 - 員工紅利百分之一以上
 - 其餘為股東紅利，股東紅利由董事會議定，經股東會決議之，其中現金股利以不低於股利總額百分之十。
- 依本公司章程規定，全體董事及監察人之報酬，得授權董事會依其對本公司營運參與之程度、個人貢獻度及參酌同業通常水準支付之。
- 法定盈餘公積除彌補公司虧損及按股東原有股份之比例發給新股或現金外，不得使用之，惟發給新股或現金者，以該項公積超過實收資本額百分之二十五之部分為限。
- (1) 本公司分派盈餘時，依法令規定須就當年度資產負債表日之其他權益項目借方餘額提列特別盈餘公積始得分派，俟後其他權益項目借方餘額迴轉時，迴轉金額得列入可供分派盈餘中。

(2)首次採用 IFRSs 時，民國 101 年 4 月 6 日金管證發字第 1010012865 號函提列之特別盈餘公積，本公司於嗣後使用、處分或重分類相關資產時，就原提列特別盈餘公積之比例予以迴轉，前述相關資產若為投資性不動產時，屬土地部分於處分或重分類時迴轉，屬土地以外之部分，則於使用期間逐期迴轉。

5. 本公司民國 102 年及 101 年度皆為虧損，故未估列董監酬勞及員工紅利。本公司董事會通過及股東會決議之員工紅利及董監酬勞相關資訊可至公開資訊觀測站查詢。
6. 本公司民國 102 年及 101 年度認列分配予業主之股利分別為\$19,041(每股 0.3 元)及\$31,912(每股 0.5 元)。民國 103 年 3 月 20 日經董事會決議待下次董事會再行決議虧損撥補案。

(十五) 其他權益項目

	國外營運機構 財務報表換算 之兌換差額			庫藏股票	合計
102年1月1日	(\$ 21,759)	(\$ 3,563)			(\$ 25,322)
國外營運機構財務報 表換算之兌換差額	39,560	-			39,560
稅額	(6,725)	-			(6,725)
102年12月31日	<u>\$ 11,076</u>	<u>(\$ 3,563)</u>			<u>\$ 7,513</u>
	國外營運機構 財務報表換算之 兌換差額			庫藏股票	合計
101年1月1日	\$ -	\$ -			\$ -
國外營運機構財務報 表換算之兌換差額	(26,216)	-			(26,216)
買回庫藏股	-	(3,563)			(3,563)
稅額	4,457	-			4,457
101年12月31日	<u>(\$ 21,759)</u>	<u>(\$ 3,563)</u>			<u>(\$ 25,322)</u>

(十六) 其他收益及費損淨額

	102年度	101年度
其他收益		
租金收入	\$ 9,562	5,645
兌換利益	4,791	-
其他費損		
投資性不動產折舊費用	(2,129)	(1,442)
兌換損失	-	(6,606)
合計	<u>\$ 12,224</u>	<u>(\$ 2,403)</u>

(十七) 其他收入

	<u>102年度</u>	<u>101年度</u>
利息收入	\$ 47	\$ 654
其他收入	4,574	4,154
合計	<u>\$ 4,621</u>	<u>\$ 4,808</u>

(十八) 其他利益及損失

	<u>102年度</u>	<u>101年度</u>
處分不動產、廠房及設備 利益	\$ 1,670	\$ 1,670
其他損失	(16)	(41)
合計	<u>\$ 1,654</u>	<u>\$ 1,629</u>

(十九) 財務成本

	<u>102年度</u>	<u>101年度</u>
利息費用：		
銀行借款	(\$ 4,254)	(\$ 3,493)

(二十) 員工福利及折舊費用

本期發生之用人、折舊、折耗及攤銷費用依其功能別彙總如下：

功能別 性質別	102年度			101年度		
	屬於營業 成本者	屬於營業 費用者	合計	屬於營業 成本者	屬於營業 費用者	合計
用人費用						
薪資費用	\$ 5,768	\$ 28,086	\$ 33,854	\$ 2,550	\$ 30,437	\$ 32,987
勞健保費用	529	2,219	2,748	239	2,376	2,615
退休金費用	307	1,398	1,705	166	1,896	2,062
其他用人費用	294	1,096	1,390	108	1,230	1,338
折舊費用(註)	148	6,600	6,748	124	6,715	6,839
攤銷費用	333	2,240	2,573	58	1,673	1,731

註：折舊費用係包含出租資產之折舊\$2,129及\$1,442(帳列「其他利益及損失」)。

(二十一) 所得稅

1. 所得稅費用

(1) 所得稅費用組成部分：

	<u>102年度</u>	<u>101年度</u>
當期所得稅：		
年初至當期末產生之應付所得稅	\$ -	\$ 1,454
以前年度所得稅高低估	<u>2,887</u>	<u>(591)</u>
當期所得稅總額	<u>\$ 2,887</u>	<u>\$ 863</u>
遞延所得稅：		
暫時性差異之原始產生及迴轉	(\$ 5,044)	(\$ 4,299)
遞延所得稅總額	<u>(5,044)</u>	<u>(4,299)</u>
所得稅利益	<u>(\$ 2,157)</u>	<u>(\$ 3,436)</u>

(2) 與其他綜合損益相關之所得稅金額：

	<u>102年度</u>	<u>101年度</u>
國外營運機構換算差額	(\$ 6,725)	\$ 4,457
確定福利計畫精算利益	<u>-</u>	<u>(1,340)</u>
合計	<u>(\$ 6,725)</u>	<u>\$ 3,117</u>

2. 會計所得與課稅所得之差異調節

	<u>102年度</u>	<u>101年度</u>
稅前淨利按法定稅率計算之所得稅	(\$ 5,095)	(\$ 3,812)
按法令規定不得認列項目影響數	101	101
虧損扣抵之所得稅影響數	(50)	(646)
未分配盈餘加徵10%所得稅	-	1,512
以前年度所得稅低(高)估數	<u>2,887</u>	<u>(591)</u>
所得稅費用	<u>(\$ 2,157)</u>	<u>(\$ 3,436)</u>

3. 因暫時性差異、虧損扣抵及投資抵減而產生之各遞延所得稅資產或負債金額如下：

	102年度			
	1月1日	認列於損益	認列於其他 綜合淨利	12月31日
暫時性差異：				
-遞延所得稅資產：				
未實現處分固定資產利	\$ 1,000	(\$ 283)	\$ -	\$ 717
虧損扣抵	1,195	(548)	-	647
備抵呆帳超限	665	-	-	665
未實現存貨跌價損失	603	(75)	-	528
未實現銷貨折讓	138	(138)	-	-
未實現兌換損失	270	(270)	-	-
未實現銷貨毛利	36	(4)	-	32
未休假獎金	98	-	-	98
小計	<u>\$ 4,005</u>	<u>(\$ 1,318)</u>	<u>\$ -</u>	<u>\$ 2,687</u>
-遞延所得稅負債：				
國外長期股權投資收益	(\$ 44,335)	\$ 6,699	\$ -	(\$ 37,636)
累積換算調整數	(6,158)	-	(6,725)	(12,883)
預付退休金	(119)	(15)	-	(134)
未實現兌換利益	-	(323)	-	(323)
小計	<u>(\$ 50,612)</u>	<u>\$ 6,361</u>	<u>(\$ 6,725)</u>	<u>(\$ 50,976)</u>
合計	<u>(\$ 46,607)</u>	<u>\$ 5,043</u>	<u>(\$ 6,725)</u>	<u>(\$ 48,289)</u>

	101年度			
	1月1日	認列於損益		認列於其他綜合淨利
暫時性差異：				
-遞延所得稅資產：				
未實現處分固定資產利益	\$ 1,284	(\$ 284)	\$ -	\$ 1,000
退休金超限	1,208	13	(1,221)	-
未實現存貨跌價損失	308	295	-	603
未實現銷貨折讓	276	(138)	-	138
未休假獎金	102	(4)	-	98
備抵呆帳超限	18	647	-	665
虧損扣抵	-	1,195	-	1,195
未實現兌換損失	-	270	-	270
未實現銷貨毛利	-	36	-	36
小計	<u>\$ 3,196</u>	<u>\$ 2,030</u>	<u>(\$ 1,221)</u>	<u>\$ 4,005</u>
-遞延所得稅負債：				
國外長期股權投資收益	(\$ 46,435)	\$ 2,100	\$ -	(\$44,335)
累積換算調整數	(10,615)	-	4,457	(6,158)
未實現兌換利益	(169)	169	-	-
預付退休金	-	-	(119)	(119)
小計	<u>(\$ 57,219)</u>	<u>\$ 2,269</u>	<u>\$ 4,338</u>	<u>(\$50,612)</u>
合計	<u>(\$ 54,023)</u>	<u>\$ 4,299</u>	<u>\$ 3,117</u>	<u>(\$46,607)</u>

4. 本公司尚未使用之虧損扣抵之有效期限及未認列遞延所得稅資產相關金額如下：

102年12月31日				
發生年度	申報數/核定數	尚未抵減金額	未認列遞延	
			所得稅資產部分	最後扣抵年度
101年度	\$ 7,028	\$ 3,808	\$ -	111年度

101年12月31日				
發生年度	申報數/核定數	尚未抵減金額	未認列遞延	
			所得稅資產部分	最後扣抵年度
101年度	\$ 7,028	\$ 7,028	\$ -	111年度

5. 本公司營利事業所得稅業經稅捐稽徵機關核定至民國 100 年度。
6. 未分配盈餘皆為民國 87 年以後所產生。
7. 截至民國 102 年 12 月 31 日、101 年 12 月 31 日及 101 年 1 月 1 日止，本公司股東可扣抵稅額帳戶餘額分別為 \$2,154、\$2,154 及 \$3,133。民國 101 年盈餘分配之實際稅額扣抵比率為 7.19%，民國 102 年度盈餘分配之預計稅額扣抵比率為 23.41%。

(二十二) 每股虧損

	102年度		
	稅後金額	加權平均流通 在外股數(仟股)	每股虧損 (元)
基本每股虧損			
歸屬於母公司普通股 股東之本期淨損	(\$ 27,812)	\$ 63,471	(\$ 0.44)

	101年度		
	稅後金額	加權平均流通 在外股數(仟股)	每股虧損 (元)
基本每股虧損			
歸屬於母公司普通股 股東之本期淨利	(\$ 18,826)	\$ 63,750	(\$ 0.30)

(二十三) 營業租賃

本公司以營業租賃將土地及房屋建築出租，民國 102 年及 101 年度並未認列或有租金為當期損益。本公司依一系列之租賃協議出租辦公大樓，該些協議自民國 106 年屆滿，且該些協議並無續約權。另因不可取消合約之未來最低應收租賃給付總額如下：

	102年12月31日	101年12月31日	101年1月1日
不超過1年	\$ 7,100	\$ 9,255	\$ 2,650
超過1年但不超過5年	13,457	17,936	2,980
	<u>\$ 20,557</u>	<u>\$ 27,191</u>	<u>\$ 5,630</u>

七、關係人交易

1. 銷貨

	102年度	101年度
商品銷售：		
— 子公司	\$ 127,641	\$ 91,097
勞務銷售：		
— 子公司	22,988	37,915
總計	<u>\$ 150,629</u>	<u>\$ 129,012</u>

商品銷售之交易價格與收款條件與非關係人並無重大差異。勞務銷售係與關係人以成本加成基礎協議。

2. 進貨

	<u>102年度</u>	<u>101年度</u>
商品購買：		
子公司	\$ 654,879	\$ 352,744
勞務購買：		
子公司(加工服務)	<u>4,090</u>	<u>26,760</u>
總計	<u>\$ 658,969</u>	<u>\$ 379,504</u>

商品及勞務係按一般商業條款和條件向子公司購買。

加工服務是直接向子公司以成本加成基礎購買。

3. 應收帳款

	<u>102年12月31日</u>	<u>101年12月31日</u>	<u>101年1月1日</u>
應收關係人款項：			
子公司	<u>\$ 27,306</u>	<u>\$ 87,854</u>	<u>\$ 3,028</u>

應收關係人款項主要來自銷售交易及提供技術服務，銷售交易之款項於銷售日後 120 天到期，技術服務為每月收款，惟雙方得依實際營運情況，定期調整計價及收款方式。該應收款項並無抵押及付息。應收關係人款項並未提列負債準備。

4. 應付帳款

	<u>102年12月31日</u>	<u>101年12月31日</u>	<u>101年1月1日</u>
應付關係人款項：			
子公司	<u>\$ 126,898</u>	<u>\$ 39,074</u>	<u>\$ 5,916</u>

應付關係人款項主要來自進貨交易，並在購貨日預付貨款或於購貨日後一個月到期。該應付款項並無付息。

5. 其他應收款-關係人

	<u>102年12月31日</u>	<u>101年12月31日</u>	<u>101年1月1日</u>
子公司	<u>\$ 4,024</u>	<u>\$ 6,251</u>	<u>\$ 2,769</u>

6. 關係人提供背書保證情形

(1) 為關係人提供背書保證

	<u>102年12月31日</u>	<u>101年12月31日</u>	<u>101年1月1日</u>
子公司	<u>\$ 666,295</u>	<u>\$ 666,280</u>	<u>\$ 876,423</u>

(2) 利息收入

	<u>102年度</u>	<u>101年度</u>
子公司	<u>\$ 3,380</u>	<u>\$ 4,150</u>

7. 主要管理階層薪酬資訊

	102年度		101年度	
薪資及獎金	\$	5,639	\$	5,639
業務執行費用		166		121
	\$	5,805	\$	5,760

八、質押之資產

本公司之資產提供擔保明細如下：

資產名稱	帳面價值		帳面價值		擔保用途
	102年12月31日	101年12月31日	101年1月1日		
不動產、廠房及設備					
土地	\$ 94,500	\$ 94,500	\$ 185,054		銀行借款擔保
房屋及建築	57,518	58,727	117,368		銀行借款擔保
投資性不動產					
土地	166,500	166,500	75,946		銀行借款擔保
房屋及建築	101,342	103,471	48,168		銀行借款擔保
	\$ 419,860	\$ 423,198	\$ 426,536		

九、重大或有負債及未認列之合約承諾

(一) 或有事項

本公司並不預期或有負債會產生任何重大負債。

(二) 承諾事項

1. 本公司截至民國 102 年 12 月 31 日止為申請銀行借款額度而開立之保證票據為 \$ 233,000。
2. 本公司及合併子公司為取得銀行借款額度，由本公司提供背書保證金額明細如下：

背書保證者公司名稱	被背書保證對象	102年12月31日	101年12月31日
鴻碩精密電工(股)公司	富如海全球	美金9,000仟元 及\$100,000	美金11,500仟元 及\$100,000
"	鴻碩精密(蘇州)	美金10,000仟元	美金8,000仟元
富如海全球控股有限公司	福清鴻碩	-	人民幣1,000仟元
鴻碩精密電工(蘇州)有限公司	蘇州上鴻	人民幣3,000仟元	人民幣3,000仟元

<u>背書保證者公司名稱</u>	<u>被背書保證對象</u>	<u>101年1月1日</u>
鴻碩精密電工(股)公司	富如海全球	美金14,500仟元 及\$100,000
"	鴻碩精密(蘇州)	美金11,000仟元
富如海全球控股有限公司	福清鴻碩	人民幣2,000仟元
鴻碩精密電工(蘇州)有限公司	蘇州上鴻	-

十、重大之災害損失

無。

十一、重大之期後事項

無。

十二、其他

(一)資本風險管理

本公司之資本管理目標，係為保障公司能繼續經營，維持最佳資本結構以降低資金成本，並為股東提供報酬。為了維持或調整資本結構，本公司可能會調整支付予股東之股利金額、退還資本予股東、發行新股或出售資產以降低債務。本公司利用負債資本比率以監控其資本，該比率係按債務淨額除以資本總額計算。債務淨額之計算為總借款（包括個體資產負債表所列報之「流動及非流動借款」）扣除現金及約當現金。資本總額之計算為個體資產負債表所列報之「權益」加上債務淨額。

本公司之負債資本比率如下：

	<u>102年12月31日</u>	<u>101年12月31日</u>	<u>101年1月1日</u>
總借款	\$ 309,939	\$ 257,000	\$ 200,000
減：現金及約當現金	(22,042)	(39,053)	(63,888)
債務淨額	\$ 287,897	\$ 217,947	\$ 136,112
總權益	<u>1,097,628</u>	<u>1,111,646</u>	<u>1,181,165</u>
總資本	<u>\$ 1,385,525</u>	<u>\$ 1,329,593</u>	<u>\$ 1,317,277</u>
負債資本比率	20.78%	16.39%	10.33%

(二) 金融工具

1. 金融工具公允價值資訊

	102年12月31日		101年12月31日	
	帳面金額	公允價值	帳面金額	公允價值
金融資產：				
現金及約當現金	\$ 22,042	\$ 22,042	\$ 39,053	\$ 39,053
應收票據	1,452	1,452	1,278	1,278
應收帳款	321,997	321,997	102,383	102,383
應收帳款-關係人	27,306	27,306	87,854	87,854
其他應收款	4,781	4,781	7,846	7,846
其他應收款	4,024	4,024	6,251	6,251
其他非流動資產				
存出保證金	115	115	115	115
合計	<u>\$ 381,717</u>	<u>\$ 381,717</u>	<u>\$ 244,780</u>	<u>\$ 244,780</u>
	101年1月1日			
	帳面金額	公允價值		
金融資產：				
現金及約當現金	\$ 63,888	\$ 63,888		
應收票據	-	-		
應收帳款	123,256	123,256		
應收帳款-關係人	3,028	3,028		
其他應收款	9,480	9,480		
其他應收款	2,769	2,769		
其他非流動資產				
存出保證金	115	115		
合計	<u>\$ 202,536</u>	<u>\$ 202,536</u>		
	102年12月31日		101年12月31日	
	帳面金額	公允價值	帳面金額	公允價值
金融負債：				
短期借款	\$ 116,883	\$ 116,883	\$ 57,000	\$ 57,000
應付帳款	-	-	1,641	1,641
應付帳款-關係人	126,898	126,898	39,074	39,074
其他應付款	12,648	12,648	13,746	13,746
長期借款(包含一年 或一營業週期內到 期)	193,056	193,056	200,000	200,000
其他非流動負債				
存入保證金	2,095	2,095	2,095	2,095
合計	<u>\$ 451,580</u>	<u>\$ 451,580</u>	<u>\$ 313,556</u>	<u>\$ 313,556</u>

	101年1月1日	
	帳面金額	公允價值
金融負債：		
短期借款	\$ -	\$ -
應付帳款	5,451	5,451
應付帳款-關係人	5,916	5,916
其他應付款	21,443	21,443
長期借款(包含一年 或一營業週期內到期)	200,000	200,000
其他非流動負債		
存入保證金	1,015	1,015
合計	\$ 233,825	\$ 233,825

2. 財務風險管理政策

- (1) 本公司日常營運受多項財務風險之影響，包含市場風險(包括匯率風險、利率風險及價格風險)、信用風險及流動性風險。本公司整體風險管理政策著重於金融市場的不可預測事項，並尋求可降低對本公司財務狀況及財務績效之潛在不利影響。
- (2) 風險管理工作由本公司財務部按照董事會核准之政策執行。本公司財務部透過與集團營運單位密切合作，負責辨認、評估與規避財務風險。董事會對整體風險管理訂有書面原則，亦對特定範圍與事項提供書面政策，例如匯率風險、利率風險、信用風險，以及剩餘流動資金之投資。

3. 重大財務風險之性質及程度

(1) 市場風險

匯率風險

本公司從事之業務涉及若干非功能性貨幣(本公司功能性貨幣為新台幣)，故受匯率波動之影響，具重大匯率波動影響之外幣資產及負債資訊如下：

(外幣：功能性貨幣)	102年12月31日		
	外幣(仟元)	匯率	帳面金額 (新台幣)
<u>金融資產</u>			
<u>貨幣性項目</u>			
美金：新台幣	\$ 11,724	29.805	\$ 349,434
<u>非貨幣性項目</u>			
美金：新台幣	24,628	29.805	734,038
<u>金融負債</u>			
<u>貨幣性項目</u>			
美金：新台幣	4,858	29.805	144,793

101年12月31日

(外幣：功能性貨幣)	101年12月31日		帳面金額
	外幣(仟元)	匯率	(新台幣)
<u>金融資產</u>			
<u>貨幣性項目</u>			
美金：新台幣	\$ 7,619	29.04	\$ 221,256
<u>非貨幣性項目</u>			
美金：新台幣	25,302	29.04	734,770
<u>金融負債</u>			
<u>貨幣性項目</u>			
美金：新台幣	1,444	29.04	41,934

101年1月1日

(外幣：功能性貨幣)	101年1月1日		帳面金額
	外幣(仟元)	匯率	(新台幣)
<u>金融資產</u>			
<u>貨幣性項目</u>			
美金：新台幣	\$ 4,438	30.275	\$ 134,360
<u>非貨幣性項目</u>			
美金：新台幣	25,578	30.275	774,374
<u>金融負債</u>			
<u>貨幣性項目</u>			
美金：新台幣	486	30.275	14,714

102年12月31日

敏感度分析

(外幣：功能性貨幣)	102年12月31日		
	變動幅度	影響損益	影響其他綜合損益
<u>金融資產</u>			
<u>貨幣性項目</u>			
美金：新台幣	1%	\$ 3,494	\$ -
<u>非貨幣性項目</u>			
美金：新台幣	1%	-	7,340
<u>金融負債</u>			
<u>貨幣性項目</u>			
美金：新台幣	1%	1,448	-

101年12月31日

(外幣：功能性貨幣)	101年12月31日		
	敏感度分析		
	變動幅度	影響損益	影響其他綜合損益
<u>金融資產</u>			
<u>貨幣性項目</u>			
美金：新台幣	1%	\$ 2,213	\$ -
<u>非貨幣性項目</u>			
美金：新台幣	1%	-	7,348
<u>金融負債</u>			
<u>貨幣性項目</u>			
美金：新台幣	1%	419	-

101年1月1日

(外幣：功能性貨幣)	101年1月1日		
	敏感度分析		
	變動幅度	影響損益	影響其他綜合損益
<u>金融資產</u>			
<u>貨幣性項目</u>			
美金：新台幣	1%	\$ 1,344	\$ -
<u>非貨幣性項目</u>			
美金：新台幣	1%	-	7,744
<u>金融負債</u>			
<u>貨幣性項目</u>			
美金：新台幣	1%	147	-

利率風險

- A. 本公司之利率風險來自銀行借款。按浮動利率發行之借款使本公司承受現金流量利率風險。部分風險已由按浮動利率持有之現金及約當現金抵銷。按固定利率發行之借款則使本公司承受公允價值利率風險。
- B. 本公司模擬多項方案並分析利率風險，包含考量再融資、現有部位之續約、其它可採用之融資和避險等，以計算特定利率之變動對損益之影響。就每個模擬方案，所有貨幣均係採用相同之利率變動。此等模擬方案僅運用於計息之重大負債部位。
- C. 於民國 102 年及 101 年 12 月 31 日，若借款利率增加或減少 1%，在所有其他因素維持不變之情況下，民國 102 年及 101 年 1 至 12 月之稅後淨利將減少或增加 \$3,099 及 \$2,570，主要係因浮動利率借款導致利息費用增加或減少。

(2) 信用風險

- A. 信用風險係本公司因客戶或金融工具之交易對手無法履行合約義務而產生財務損失之風險。本公司依內部明定之授信政策，公司內各營運個體於訂定付款及提出交貨之條款與條件前，須就其每一新客戶進行管理及信用風險分析。內部風險控管係透過考慮其財務狀況、過往經驗及其他因素，以評估客戶之信用品質。個別

風險之限額係董事會依內部或外部之評等而制訂，並定期監控信用額度之使用。主要信用風險來自現金及約當現金，及存放於銀行與金融機構之存款，亦有來自於批發和零售顧客之信用風險，並包括尚未收現之應收帳款。

- B. 於民國 102 年及 101 年 1 月至 12 月，並無超出信用限額之情事，且管理階層不預期會受交易對手之不履約而產生任何重大損失。
- C. 本公司業已發生減損之金融資產的個別分析請詳附註六各金融資產之說明。

(3) 流動性風險

- A. 各營運個體所持有之剩餘現金，在超過營運資金之管理所需時，將轉撥回本公司財務部。本公司財務部則將剩餘資金投資於附息之活期存款及定期存款，其所選擇之工具具有適當之到期日或足夠流動性，以因應上述預測並提供充足之調度水位。
- B. 下表係本公司之非衍生金融負債按相關到期日予以分組，非衍生金融負債係依據資產負債表日至合約到期日之剩餘期間進行分析。下表所揭露之合約現金流量金額係未折現之金額。

非衍生金融負債：

	102年12月31日		101年12月31日	
	一年以下	一年以上	一年以下	一年以上
短期借款	\$ 116,883	\$ -	\$ 57,000	\$ -
應付帳款	-	-	1,641	-
應付帳款-關係人	126,898	-	39,074	-
其他應付款	12,648	-	13,746	-
長期借款(包含一年或一營業週期內到期)	16,667	176,389	8,333	191,667
其他非流動負債				
存入保證金	-	2,095	-	2,095
合計	<u>\$ 273,096</u>	<u>\$ 178,484</u>	<u>\$ 119,794</u>	<u>\$ 193,762</u>
	101年1月1日			
	一年以下	一年以上		
應付帳款	\$ 5,451	\$ -		
應付帳款-關係人	5,916	-		
其他應付款	21,443	-		
長期借款(包含一年或一營業週期內到期)	-	200,000		
其他非流動負債				
存入保證金	-	1,015		
合計	<u>\$ 32,810</u>	<u>\$ 201,015</u>		

十三、附註揭露事項

有關被投資公司應揭露資訊於編製合併報表時皆已沖銷，以下民國 102 年 1 月 1 日至 12 月 31 日之揭露資訊係供參考。

(一)重大交易事項相關資訊

1. 資金貸與他人：

編號 (註1)	貸出資金 之公司	貸與對象	往來項目 (註2)	是否 為關 係人	本期 最高金額 (註3)	期末餘額 (註8)	實際動支 金額	利率區間	資金貸 與性質 (註4)	業務 往來金額 (註5)	有短期融通 資金必要之 原因(註6)	提列備抵 呆帳金額	擔保品		對個別對象 資金貸與限 額(註7)	資金貸與 總限額 (註7)
													名稱	價值		
1	富如海全球 控股有限公 司	鴻碩精密電 工股份有限 公司	其他應收 款-關係人	是	\$90,000	\$ -	-	2.50	短期資金 融通	-	營運週轉	-	無	-	\$ 439,051	\$ 1,097,628
1	富如海全球 控股有限公 司	鴻碩精密電 工(蘇州)有 限公司	其他應收 款-關係人	是	270,000	268,245	119,200	2.50	短期資金 融通	-	營運週轉	-	無	-	439,051	1,097,628
1	富如海全球 控股有限公 司	福清鴻碩電 子有限公司	其他應收 款-關係人	是	15,000	-	-	2.50	短期資金 融通	-	營運週轉	-	無	-	439,051	1,097,628
2	鴻碩精密電 工(蘇州)有 限公司	福清鴻碩電 子有限公司	其他應收 款-關係人	是	44,306	44,306	7,187	6.00	短期資金 融通	-	營運週轉	-	無	-	439,051	1,097,628
2	鴻碩精密電 工(蘇州)有 限公司	蘇州上鴻電 子貿易有限 公司	其他應收 款-關係人	是	88,612	88,612	73,844	6.00	短期資金 融通	-	營運週轉	-	無	-	439,051	1,097,628

註 1：編號欄之說明如下：

(1). 發行人填 0。

(2). 被投資公司按公司別由阿拉伯數字 1 開始依序編號。

註 2：帳列之應收關係企業款項、應收關係人款項、股東往來、預付款、暫付款...等項目，如屬資金貸與性質者均須填入此欄位。

註 3：當年度資金貸與他人之最高餘額。

註 4：資金貸與性質應填列屬業務往來者或屬有短期融通資金之必要者。

註 5：資金貸與性質屬業務往來者，應填列業務往來金額，業務往來金額係指貸出資金之公司與貸與對象最近一年度之業務往來金額。

註 6：資金貸與性質屬有短期融通資金之必要者，應具體說明必要貸與資金之原因及貸與對象之資金用途，例如：償還借款、購置設備、營業週轉...等。

註 7：應填列公司依資金貸與他人作業程序，所訂定對個別對象資金貸與之限額及資金貸與總限額，並於備註欄說明資金貸與個別對象及總限額之計算方法。

1. 資金貸與有業務往來公司或行號者，貸與總金額及個別貸與金額以不超過雙方最近一年度業務往來金額為限。所稱業務往來金額係指雙方間進出貨或銷貨金額孰高者。

2. 資金貸與有短期融通資金必要之公司，該貸與總金額以不超過本公司淨值 40% 為限；個別貸與金額以不超過本公司淨值 40% 為限。惟資金貸與直接或間接有表決權股份 100% 之國外公司間，不受前述限額之限制。

註 8：若公開發行公司依據公開發行公司資金貸與及背書保證處理準則第 14 條第 1 項將資金貸與逐筆提董事會決議，雖尚未撥款，仍應將董事會決議金額列入公告餘額，以揭露其承擔風險；惟嗣後其償還，則應揭露其償還後餘額，以反應風險之調整。若公開發行公司依據處理準則第 14 條第 2 項經董事會決議授權董事長於一定額度及一年期間內分次撥貸或循環動用，仍應以董事會通過之資金貸與額度作為公告申報之餘額，雖嗣後資金償還，惟考量仍可能再次撥貸，故仍應以董事會通過之資金貸與額度作為公告申報之餘額。

2. 為他人背書保證：

編號 (註1)	背書保證者 公司名稱	被背書保證對象 關係 (註2)		對單一企業 背書保證限額 (註3)	本期最高 背書保證餘額 (註4)	期末背書 保證餘額 (註5)	實際動支 金額 (註6)	以財產擔保 之背書保證 金額	累計背書保證金額 佔最近期財務報表 淨值之比率	背書保證 最高限額 (註3)	屬母公司對 子公司背書 保證(註7)	屬子公司對 母公司背書 保證(註7)	屬對大陸地 區背書保證 (註7)	備註
		公司名稱	關係											
0	鴻碩精密電 工股份有限公司	富如海全 球控股有 限公司	2	\$ 980,528	\$ 442,988	\$368,245	\$98,357	-	33.55	\$ 1,097,628	Y	N	N	-
0	鴻碩精密電 工股份有限公司	鴻碩精密 電工(蘇 州)有限公 司	2	980,528	300,000	298,050	238,440	-	27.15	1,097,628	Y	N	Y	-
1	富如海全球 控股有限公 司	福清鴻碩 電子有限 公司	2	980,528	4,806	-	-	-	0.00	1,097,628	Y	N	Y	-
2	鴻碩精密電 工(蘇州)有 限公司	蘇州上鴻 電子貿易 有限公司	2	980,528	14,769	14,769	-	-	1.35	1,097,628	Y	N	Y	-

註 1：編號欄之說明如下：

- (1). 發行人填 0。
 - (2). 被投資公司按公司別由阿拉伯數字 1 開始依序編號。
- 註 2：背書保證者與被背書保證對象之關係有下列六種，標示種類即可：
- (1). 有業務關係之公司。
 - (2). 直接持有普通股股權超過百分之五十之子公司。
 - (3). 母公司與子公司持有普通股股權合併計算超過百分之五十之被投資公司。
 - (4). 對於直接或經由子公司間接持有普通股股權超過百分之五十之母公司。

註 3：應填列公司依為他人背書保證作業程序，所訂定對個別對象背書保證之限額及背書保證最高限額，並於備註欄說明背書保證個別對象及總限額之計算方法。

本公司資金貸與及背書保證程序訂定背書保證之總額不得超過當期總淨值，對單一企業背書保證之金額則以不超過本公司當期淨值百分之十為限，對海外單一聯屬公司則以不超過本公司當期淨值百分之九十為限，淨值以本公司最近期經會計師查核簽證或核閱之財務報告所載為準。

註 4：當年度為他人背書保證之最高餘額。

註 5：截至年底舉凡公司向銀行簽具背書保證契約或票據之額度獲准時，即承擔背書或保證責任；另其他相關有背書保證情事者，皆應入計背書保證餘額中。

註 6：應輸入被背書保證公司於使用背書保證餘額範圍內之實際動支金額。

註 7：屬上市櫃母公司對子公司背書保證者、屬大陸地區背書保證者始須填列 Y。

3. 期末持有有價證券情形（不包含投資子公司、關聯企業及合資控制部分）：無此情形。

4. 累積買進或賣出同一有價證券之金額達新台幣三億元或實收資本額百分之二十以上：無此情形。

5. 取得不動產之金額達新台幣三億元或實收資本額百分之二十以上：無此情形。

6. 處分不動產之金額達新台幣三億元或實收資本額百分之二十以上：無此情形。

7. 與關係人進、銷貨之金額達新台幣一億元或實收資本額百分之二十以上：

進(銷)貨之公司	交易對象名稱	關係	交易情形			交易條件與一般交易不同之情形及原因(註1)		應收(付)票據、帳款		備註 (註2)	
			進(銷)貨	金額	佔總進(銷)貨之比率	授信期間	單價	授信期間	餘額		佔總應收(付)票據、帳款之比率
鴻碩精密電工(股)公司	鴻碩精密電工(蘇州)有限公司	本公司之子公司	進貨	623,385	95%	月結30天	-	-	(126,898)	(100)	-
鴻碩精密電工(蘇州)有限公司	鴻碩精密電工(股)公司	本公司之子公司	銷貨	(623,385)	-39%	月結30天	-	-	126,898	32	-
鴻碩精密電工(蘇州)有限公司	蘇州上鴻貿易有限公司	聯屬公司	銷貨	(224,162)	-14%	月結90天	-	-	120,655	30	-
蘇州上鴻貿易有限公司	鴻碩精密電工(蘇州)有限公司	聯屬公司	進貨	224,162	46%	月結90天	-	-	(120,655)	(89)	-

註 1：關係人交易條件如與一般交易條件不同，應於單價及授信期間欄位敘明差異情形及原因。

註 2：若有預收(付)款項情形者，應於備註欄敘明原因、契約約定條款、金額及與一般交易型態之差異情形。

註 3：實收資本額係指母公司之實收資本額。發行人股票無面額或每股面額非屬新臺幣十元者，有關實收資本額百分之二十之交易金額規定，以資產負債表歸屬於母公司業主之權益百分之十計算之。

8. 應收關係人款項達新台幣一億元或實收資本額百分之二十以上：

帳列應收款項之公司	交易對象名稱	關係	應收關係人款項餘額 (註1)	週轉率	逾期應收關係人款項		應收關係人款項期 後收回金額	提列備抵呆帳 金額
					金額	處理方式		
鴻碩精密電工(蘇州)有限公司	蘇州上鴻貿易有限公司	本公司之孫公司	120,655	2.66	-	-	37,582	-
鴻碩精密電工(蘇州)有限公司	鴻碩精密電工(股)公司	本公司之子公司	126,898	3.76	-	-	42,142	-

註 1：請依應收關係人帳款、票據、其他應收款...等分別填列。

註 2：實收資本額係指母公司之實收資本額。。發行人股票無面額或每股面額非屬新臺幣十元者，有關實收資本額百分之二十之交易金額規定，以資產負債表歸屬於母公司業主之權益百分之十計算之。

9. 從事衍生性金融商品交易：無此情形。

10. 母公司與子公司及各子公司間之業務關係及重要交易往來情形及金額：

編號 (註1)	交易人名稱	交易往來對象	與交易人之關係 (註2)	交易往來情形			佔合併總營收或總資產之比率 (註3)
				科目	金額	交易條件	
0	本公司	鴻碩精密電工(蘇州)有限公司	母公司對 孫公司	應付帳款 進貨 應收帳款 銷貨收入	126,898 623,385 22,692 32,738	- 6	4 33
0	本公司	福清鴻碩電子有限公司	母公司對 孫公司	預付款項	22,158	-	1
0	本公司	蘇州上鴻電子貿易有限公司	母公司對 曾孫公司	應收帳款 銷貨收入	- 94,903	- 1	1 7
1	鴻碩精密電工(蘇州)有限公司	富如海全球控股有限公司	孫公司對 子公司	其他應付款	119,200	-	7
1	鴻碩精密電工(蘇州)有限公司	蘇州上鴻電子貿易有限公司	孫公司對 曾孫公司	應收帳款 其他應收款 銷貨收入	120,655 73,844 224,162	- - 7	6 4 13

註 1：母公司及子公司相互間之業務往來資訊應分別於編號欄註明，編號之填寫方法如下：

(1). 母公司填 0。

(2). 子公司依公司別由阿拉伯數字 1 開始依序編號。

註 2：與交易人之關係有以下三種，標示種類即可(若係母子公司間或各子公司間之同一筆交易，則無須重複揭露。如：母公司對子公司之交易，若母公司已揭露，則子公司部分無須重複揭露；子公司對子公司之交易，若其一子公司已揭露，則另一子公司無須重複揭露)：

(1). 母公司對子公司。

(2). 子公司對母公司。

(3). 子公司對子公司。

註 3：交易往來金額佔合併總營收或總資產比率之計算，若屬資產負債項目者，以期末餘額佔合併總資產之方式計算；若屬損益項目者，以期中累積金額佔合併總營收之方式計算。

註 4：交易條件列示如下：

1. 母子公司對子公司間銷售之交易價格係依進貨成本加計雙方約定之百分比為銷售價格，收款期限為月結 120 天。
2. 母子公司對子公司間服務收入之價格係依雙方議定價格計收，收款條件為每月收款，惟雙方得依實際營運狀況，定期調整計價及收款方式。
3. 母子公司對子公司間加工費之計價係依產品別不同，分別以母公司最終客戶售價加成，再扣除母公司提供之原料成本為支付價格或以雙方議定價格計算，付款條件為預付或月結 30 天內。
4. 母子公司對子公司間加工費之計價係依雙方議定價格計算，付款條件為預付或月結 30 天內。
5. 孫公司向子公司間進貨之價格係依進貨成本之約定百分比計價，付款條件為月結 90 天內。
6. 母公司向子公司間進貨之價格係依雙方議定價格計算，付款條件為月結 30 天內。
7. 孫公司向子公司間銷售之交易價格係依進貨成本加計雙方約定之百分比為銷售價格，收款期限為月結 90 天。

註 5：本表之重要交易往來情形得由公司依重大性原則決定是否須列示。

(二)轉投資事業相關資訊

被投資公司名稱、所在地區等相關資訊如下(不包含大陸被投資公司)：

投資公司名稱	被投資公司名稱(註1、2)	所在地區	主要營業項目	原始投資金額		期末持有			被投資公司本期損益(註2(2))	本期認列之投資損益(註2(3))	備註
				本期期末	上期期末	股數	比率	帳面金額			
鴻碩精密電工股份有限公司	富如海全球控股有限公司	薩摩亞	商品買賣貿易	402,000	402,000	13,400,000	100	734,047	(38,290)	(39,406)	子公司

註 1：公開發行公司如設有國外控股公司且依當地法令規定以合併財務報告為主要財務報告者，有關國外被投資公司資訊之揭露，得僅揭露至該控股公司之相關資訊。

註 2：非屬註 1 所述情形者，依下列規定填寫：

(1)「被投資公司名稱」、「所在地區」、「主要營業項目」、「原始投資金額」及「期末持股情形」等欄，應依本(公開發行)公司轉投資情形及每一直接或間接控制之被投資公司再轉投資情形依序填寫，並於備註欄註明各被投資公司與本(公開發行)公司之關係(如係屬子公司或孫公司)。

(2)「被投資公司本期損益」乙欄，應填寫各被投資公司之本期損益金額。

(3)「本期認列之投資損益」乙欄，僅須填寫本(公開發行)公司認列直接轉投資之各子公司及採權益法評價之各被投資公司之損益金額，餘得免填。於填寫「認列直接轉投資之各子公司本期損益金額」時，應確認各子公司本期損益金額業已包含其再轉投資依規定應認列之投資損益。

註 3：係按權益法認列之投資損失(\$38,290)元及沖銷逆流交易之未實現現銷貨利益\$1,116元。

(三)大陸投資資訊

1. 基本資料

大陸被投資公司名稱	主要營業項目	實收資本額	投資方式 (註1)	本期末自 台灣匯出 累積投資 金額	本期匯出或收回 投資金額		本期末自 台灣匯出 累積投資 金額	被投資公司 本期損益	本公司直接 或間接投資 之持股比例	本期認列投 資損益 (註2)	期末投資帳 面金額	截至本期末 已匯回 投資收益	備註
					匯出	收回							
鴻碩精密電工 (蘇州)有限公司	生產經營銅品、 電腦連接線、訊 號線及電腦週邊 產品等	\$ 391,187	2	\$ -	\$ -	\$ -	\$ 305,952	(\$ 35,431)	100	(\$ 35,431)	\$720,877	\$ 85,235	B
福清鴻碩電子 有限公司	各種電腦訊號線 之加工	45,685	2	-	-	-	45,685	2,975	100	(3,355)	(10,935)	-	B
蘇州上鴻電子 貿易有限公司	商品買賣貿易	9,607	3	-	-	-	-	1,775	100	1,775	-	-	B

公司名稱	本期末累計自台灣匯 出赴大陸地區投資金額	經濟部投審會 核准投資金額	依經濟部投審會規定 赴大陸地區投資限額
鴻碩精密電工股份有限公司	\$851,637	\$436,872	\$658,577

註 1：投資方式區分為下列三種，標示種類別即可：

- (1). 直接赴大陸地區從事投資
- (2). 透過第三地區公司再投資大陸(請註明該第三地區之投資公司)
- (3). 其他方式

註 2：本期認列投資損益欄中：

- (1)若屬籌備中，尚無投資損益者，應予註明
- (2)投資損益認列基礎分為下列三種，應予註明
 - A. 經與中華民國會計師事務所所有合作關係之國際性會計師事務所查核簽證之財務報告
 - B. 經台灣母公司簽證會計師查核簽證之財務報告
 - C. 其他。

註 3：本表相關數字應以新臺幣列示。

2. 直接或間接經由第三地區事業與轉投資大陸之被投資公司所發生之重大交易事項：

大陸被投資 公司名稱	銷(進)貨		財產交易		應收(付)帳款		票據背書保證或 提供擔保品		資金融通			
	金額	%	金額	%	餘額	%	期末餘額	目的	最高餘額	期末餘額	利率區間	當期利息
鴻碩精密電工 (蘇州)有限公司	\$18,972	1.12	\$0	-	\$0	-	\$0	-	\$270,000	\$268,245	2.5%	\$3,094

十四、首次採用 IFRSs

本個體財務報告係本公司依 IFRSs 所編製之首份個體財務報告，於編製初始個體資產負債表時，本公司業已將先前依中華民國一般公認會計原則編製財務報告所報導之金額調整為依 IFRSs 報導之金額。本公司就首次採用 IFRSs 所選擇之豁免、追溯適用之例外及自中華民國一般公認會計原則轉換至 IFRSs 如何影響本公司財務狀況、財務績效及現金流量之調節，說明如下：

(一)所選擇之豁免項目

1. 員工福利

本公司選擇於轉換日將與員工福利計畫有關之全部累計精算損益一次認列於保留盈餘。並選擇以轉換日起各個會計期間推延決定之金額，揭露國際會計準則第 19 號「員工福利」第 120A 段(P)要求之確定福利義務現值、計畫資產公允價值及計畫盈虧、以及經驗調整之資訊。

2. 累積換算差異數

本公司選擇於轉換日將國外營運機構所產生之累積換算差異數認定為零，俟後產生之兌換差額則依國際會計準則第 21 號「匯率變動之影響」之規定處理。

3. 借款成本

本公司選擇適用民國 96 年修訂之國際會計準則第 23 號「借款成本」第 27 及 28 段之過渡規定，自轉換日起適用該準則。

(二)本公司除金融資產及金融負債之除列、避險會計及非控制權益，因其與本公司無關，未適用國際財務報導準則第 1 號之追溯適用之例外規定外，其他追溯適用之例外說明如下：

會計估計

於民國 101 年 1 月 1 日依 IFRSs 所作之估計，係與該日依中華民國一般公認會計原則所作之估計一致。

(三)自中華民國一般公認會計原則轉換至 IFRSs 之調節

國際財務報導準則第 1 號規定，企業須對比較期間之權益、綜合損益及現金流量進行調節。各期間之權益及綜合損益，依先前之中華民國一般公認會計原則轉換至 IFRSs 之調節，列示於下列各表：

1. 民國 101 年 1 月 1 日權益之調節

	中華民國			
	一般公認會計原則	轉換影響數	IFRSs	說明
<u>流動資產</u>				
現金及約當現金	\$ 63,888	\$ -	\$ 63,888	
應收帳款	123,256	-	123,256	
應收帳款-關係人淨額	3,028		3,028	
其他應收款	9,480	-	9,480	
其他應收款-關係人	2,769		2,769	
存貨	51,303	-	51,303	
預付款項	13,739	-	13,739	
其他流動資產	328	-	328	
流動資產合計	<u>267,791</u>	<u>-</u>	<u>267,791</u>	
<u>非流動資產</u>				
採權益法之投資	\$ 774,359	(1,891)	772,468	(2)
不動產、廠房及設備	425,193	(112,114)	313,079	(1)
投資性不動產	12,000	112,114	124,114	(1)
無形資產	5,672	-	5,672	
遞延所得稅資產	2,474	722	3,196	(2)、(3)
其他非流動資產	1,081	-	1,081	
非流動資產合計	<u>1,220,779</u>	<u>(1,169)</u>	<u>1,219,610</u>	
資產總計	<u>\$ 1,488,570</u>	<u>(\$ 1,169)</u>	<u>\$1,487,401</u>	

	中華民國 一般公認會計原則	轉換影響數	IFRSs	說明
<u>流動負債</u>				
應付帳款	\$ 5,451	\$ -	\$ 5,451	
應付帳款-關係人	5,916	-	5,916	
其他應付款	20,840	603	21,443	(2)
其他流動負債	635	-	635	
流動負債合計	<u>32,842</u>	<u>603</u>	<u>33,445</u>	
<u>非流動負債</u>				
長期借款	\$ 200,000	\$ -	\$ 200,000	
遞延所得稅負債	57,540	(321)	57,219	(2)
應計退休金負債	3,358	3,643	7,001	(3)
其他非流動負債	8,571	-	8,571	
非流動負債合計	<u>269,469</u>	<u>3,322</u>	<u>272,791</u>	
負債總計	<u>302,311</u>	<u>3,925</u>	<u>306,236</u>	
<u>歸屬於母公司業主之權</u>				
股本	\$ 638,247	\$ -	\$ 638,247	
資本公積	355,893	-	355,893	
保留盈餘				
法定盈餘公積	54,167	-	54,167	
特別盈餘公積	856	46,734	47,590	(5)
未分配盈餘	85,268	-	85,268	(2)、(3) (4)、(5)
其他權益	(51,827)	51,827	-	(4)
權益總計	<u>1,082,604</u>	<u>98,561</u>	<u>1,181,165</u>	
負債及權益總計	<u>\$ 1,384,915</u>	<u>\$ 102,486</u>	<u>\$ 1,487,401</u>	

調節原因說明：

- (1) 本公司供出租使用之不動產依國際會計準則第 40 號「投資性不動產」規定，自「其他資產」重分類至「投資性不動產」中。本公司因此於轉換日調增投資性不動產 \$124,114 並調減其他資產 \$124,114。
- (2) 中華民國一般公認會計原則對於累積未休假獎金之認列並無明文規定，本公司係於實際支付時認列相關費用。惟依國際會計準則第 19 號「員工福利」規定，應於資產負債表日估列已累積未使用之累積未休假獎金費用。本公司因此於轉換日調增其他應付款 \$603、調增遞延所得稅資產 \$102、調減未分配盈餘 \$2,071、調減採權益法之投資 \$1,891、並調減遞延所得稅負債 \$321。

- (3) 本公司選擇於轉換日將與員工福利計畫有關之全部累積精算損益一次認列於保留盈餘。本公司因此於轉換日調增應計退休金負債\$3,643、調增遞延所得稅資產\$619，並調減未分配盈餘\$3,024。
- (4) 本公司選擇於轉換日將國外營運機構所產生之累積換算差異數認列為零。本公司因此於轉換日調減國外營運機構財務報表換算之兌換差額\$51,827，並調增未分配盈餘計\$51,827。
- (5) 依民國101年4月6日金管證發字第1010012865號令規定，本公司選擇將國外營運機構財務報表換算之兌換差額轉入未分配盈餘，應提列特別盈餘公積計\$51,827。惟因本公司轉換IFRSs產生之未分配盈餘淨增加數為\$46,733，故僅就淨增加數提列特別盈餘公積\$46,733。

2. 民國101年12月31日權益之調節

	中華民國一般 公認會計原則	轉換影響數	IFRSs	說明
<u>流動資產</u>				
現金及約當現金	\$ 39,053	\$ -	\$ 39,053	
應收票據	1,278	-	1,278	
應收帳款	102,383	-	102,383	
應收帳款-關係人淨額	87,854		87,854	
其他應收款	7,846	-	7,846	
其他應收款-關係人	6,251		6,251	
存貨	34,822	-	34,822	
預付款項	24,616	-	24,616	
其他流動資產	584	-	584	
流動資產合計	<u>304,687</u>	<u>-</u>	<u>304,687</u>	
<u>非流動資產</u>				
採用權益法之投資	\$ 734,765	(\$ 872)	\$ 733,893	(2)
不動產、廠房及設備	431,014	(269,971)	161,043	(1)
投資性不動產	-	269,971	269,971	(1)
無形資產	7,858	-	7,858	
遞延所得稅資產	4,566	(561)	4,005	(2)~(3)
其他非流動資產	242	699	941	(3)
非流動資產合計	<u>1,178,445</u>	<u>138</u>	<u>1,177,711</u>	
資產總計	<u>\$ 1,483,132</u>	<u>\$ 138</u>	<u>\$1,482,398</u>	

	中華民國一般 公認會計原則	轉換影響數	IFRSs	說明
<u>流動負債</u>				
短期借款	\$ 57,000	\$ -	\$ 57,000	
應付帳款	1,641	-	1,641	
應付帳款-關係人	39,074		39,074	
其他應付款	13,168	578	13,746	(2)
其他流動負債	8,825	-	8,825	
流動負債合計	<u>119,708</u>	<u>578</u>	<u>120,286</u>	
<u>非流動負債</u>				
長期借款	\$ 191,667	\$ -	191,667	
遞延所得稅負債	50,641	(29)	50,612	(3)
其他非流動負債	11,943	(3,756)	8,187	(3)
非流動負債合計	<u>254,251</u>	<u>(3,785)</u>	<u>250,466</u>	
負債總計	<u>373,959</u>	<u>(3,207)</u>	<u>370,752</u>	
<u>歸屬於母公司業主之權益</u>				
普通股股本	\$ 638,247	\$ -	638,247	
資本公積	355,893	-	355,893	
保留盈餘				
法定盈餘公積	59,298	-	59,298	
特別盈餘公積	-	46,733	46,733	(5)
未分配盈餘	29,230	7,567	36,797	(2)-(5)
其他權益	30,068	(51,827)	(21,759)	(4)
庫藏股票	(3,563)	-	(3,563)	
權益總計	<u>1,109,173</u>	<u>2,473</u>	<u>1,111,646</u>	
負債及權益總計	<u>\$ 1,483,132</u>	<u>(\$ 734)</u>	<u>\$1,482,398</u>	

調節原因說明：

- (1) 本公司供出租使用之不動產依國際會計準則第 40 號「投資性不動產」規定，自「其他資產」重分類至「投資性不動產」中。本公司因此調增投資性不動產 \$269,971，並調減其他資產 \$269,971。
- (2) 中華民國一般公認會計原則對於累積未休假獎金之認列並無明文規定，本公司係於實際支付時認列相關費用。惟依國際會計準則第 19 號「員工福利」規定，應於資產負債表日估列已累積未使用之累積未休假獎金費用。本公司因此於 101 年 12 月 31 日調增其他應付款 \$578、調增遞延所得稅資產 \$98、調減長期股權投資 \$872、調減遞延所得稅負債 \$148、並調減未分配盈餘 \$1,204。
- (3) 本公司選擇於 101 年 12 月 31 日將與員工福利計畫有關之全部累積精算損益一次認列於保留盈餘。本公司因此於 101 年 12 月 31 日調減應計退休金負債 \$3,756、調增預付退休金 \$699、調減遞延所得稅資產 \$659、調減遞延所得稅負債 \$29，並調增未分配盈餘 \$8,771。

- (4) 本公司選擇於轉換日將國外營運機構所產生之累積換算差異數認列為零。本公司因此於轉換日調減國外營運機構財務報表換算之兌換差額\$51,827，並調增未分配盈餘計\$51,827。
- (5) 依民國101年4月6日金管證發字第1010012865號令規定，本公司選擇將國外營運機構財務報表換算之兌換差額轉入未分配盈餘，應提列特別盈餘公積計\$51,827。惟因本公司轉換IFRSs產生之未分配盈餘淨增加數為\$46,733，故僅就淨增加數提列特別盈餘公積\$46,733。

4. 民國101年度綜合損益之調節

	中華民國一般			說明
	公認會計原則	轉換影響數	IFRSs	
營業收入	\$ 463,814	\$ -	\$ 463,814	
營業成本	(409,795)	-	(409,795)	
營業毛利	54,019	-	54,019	
已實現銷貨毛利(損失)	(206)	-	(206)	
營業毛利淨額	53,813	-	53,813	
營業費用	(64,442)	185	(64,257)	(1)、(2)
其他收益及費損淨額	(2,403)	-	(2,403)	
營業利益	(13,032)	185	(12,847)	
營業外收入及支出				
其他收入	4,808	-	4,808	
其他利益及損失	1,629	-	1,629	
財務成本	(3,493)	-	(3,493)	
採用權益法認列之子公司、關聯企業及合資損益之份額	(13,378)	1,019	(12,359)	(1)
營業外收入及支出合計	(10,434)		(9,415)	
稅前淨損	(23,466)	1,204	(22,262)	
所得稅利益	3,614	(178)	3,436	(1)
本期淨損	(19,852)	1,026	(18,826)	
其他綜合損益				
國外營運機構財務報表換算之兌換差額	-	(26,216)	(26,216)	
確定福利計畫之精算損益		7,881	7,881	(2)
稅額	-	3,117	3,117	(2)
本期綜合損益總額	(\$ 19,852)	(\$ 14,192)	(\$ 34,044)	

調節原因說明：

- (1) 中華民國一般公認會計原則對於累積未休假獎金之認列並無明文規定，本公司係於實際支付時認列相關費用。惟依國際會計準則第19號「員工福利」規定，應於資產負債表日估列已累積未使用之累積未休假獎金費用。本公司因此於民國101年度調減營業費用\$23、調減權益法認列之子公司、關聯企業及合資損益之損失\$1,019及調增所得稅費用\$178。
- (2) 本公司選擇於101年12月31日將與員工福利計畫有關之全部累積精算損益一次認列於保留盈餘。本公司因此於民國101年度調增確定福利計畫之精算損益\$7,881、其產生之稅額\$1,340及依國際會計準則之規定重新精算退休金報告後調減營業費用\$162。

6. 民國101年度現金流量表之重大調整

- (1) 依中華民國一般公認會計原則，支付之利息及收取之利息與股利均視為營業活動之現金流量；由於支付之利息及收取之利息與股利為損益決定之一部分，故依據IFRSs之規定得分類為營業活動之現金流量。
- (2) 依中華民國一般公認會計原則，支付之股利係視為籌資活動之現金流量；因支付之股利係為取得財物資源之成本，故依據IFRSs之規定得分類為籌資活動之現金流量。
- (3) 自中華民國一般公認會計原則轉換至IFRSs，對所報導之本公司產生之現金流量並無影響。
- (4) 中華民國一般公認會計原則與IFRSs表達間之調節項目，對所產生之現金流量無淨影響。

五、最近年度經會計師查核簽證之母子公司合併財務報表

鴻碩精密電工股份有限公司及子公司

關係企業合併財務報表聲明書

本公司 102 年度（自 102 年 1 月 1 日至 102 年 12 月 31 日止）依「關係企業合併營業報告書關係企業合併財務報表及關係報告書編製準則」應納入編製關係企業合併財務報表之公司與依財務會計準則公報第七號應納入編製母子公司合併財務報表之公司均相同，且關係企業合併財務報表所應揭露相關資訊於前揭母子公司合併財務報表中均已揭露，爰不再另行編製關係企業合併財務報表。

特此聲明

公司名稱：鴻碩精密電工股份有限公司



董事長：張利榮



中華民國 103 年 3 月 20 日

會計師查核報告

(103)財審報字第 13003037 號

鴻碩精密電工股份有限公司及子公司 公鑒：

鴻碩精密電工股份有限公司及其子公司民國 102 年 12 月 31 日、民國 101 年 12 月 31 日及 1 月 1 日之合併資產負債表，暨民國 102 年及 101 年 1 月 1 日至 12 月 31 日之合併綜合損益表、合併權益變動表及合併現金流量表，業經本會計師查核竣事。上開合併財務報告之編製係管理階層之責任，本會計師之責任則為根據查核結果對上開合併財務報告表示意見。

本會計師係依照「會計師查核簽證財務報表規則」及中華民國一般公認審計準則規劃並執行查核工作，以合理確信合併財務報告有無重大不實表達。此項查核工作包括以抽查方式獲取合併財務報告所列金額及所揭露事項之查核證據、評估管理階層編製合併財務報告所採用之會計原則及所作之重大會計估計，暨評估合併財務報告整體之表達。本會計師相信此項查核工作可對所表示之意見提供合理之依據。

依本會計師之意見，第一段所述合併財務報告在所有重大方面係依照「證券發行人財務報告編製準則」及金融監督管理委員會認可之國際財務報導準則、國際會計準則、解釋及解釋公告編製，足以允當表達鴻碩精密電工股份有限公司及其子公司民國 102 年 12 月 31 日、民國 101 年 12 月 31 日及 1 月 1 日之合併財務狀況，暨民國 102 年及 101 年 1 月 1 日至 12 月 31 日之合併財務績效與合併現金流量。



資誠

鴻碩精密電工股份有限公司已編製民國 102 年度及 101 年度個體財務報告，並經本會計師
出具無保留意見之查核報告在案，備供參考。

資 誠 聯 合 會 計 師 事 務 所

吳漢期



會計師

阮呂曼玉



前財政部證券暨期貨管理委員會

核准簽證文號：(90)台財證(六)字第 157088 號

前行政院金融監督管理委員會

核准簽證文號：金管證審字第 0990058257 號

中 華 民 國 1 0 3 年 3 月 2 0 日

鴻碩精密電器股份有限公司及子公司
 合併資產負債表
 民國102年12月31日及民國101年12月31日、1月1日




單位：新台幣仟元

資	產	附註	102年12月31日		101年12月31日		101年1月1日	
			金額	%	金額	%	金額	%
流動資產								
1100	現金及約當現金	六(一)及 八	\$ 86,846	4	\$ 156,602	7	\$ 136,841	6
1147	無活絡市場之債券投資—流動	六(二)	99,152	4	-	-	-	-
1150	應收票據淨額		1,453	-	1,278	-	-	-
1170	應收帳款淨額	六(三)	665,494	28	598,197	28	713,698	30
1200	其他應收款		16,233	1	20,175	1	25,521	1
130X	存貨	六(四)	456,321	20	341,459	16	420,665	18
1410	預付款項		25,531	1	24,722	1	28,444	1
1470	其他流動資產	八	44,976	2	14,938	1	7,134	-
11XX	流動資產合計		<u>1,396,006</u>	<u>60</u>	<u>1,157,371</u>	<u>54</u>	<u>1,332,303</u>	<u>56</u>
非流動資產								
1600	不動產、廠房及設備	六(五)及 八	628,203	27	647,225	30	868,846	37
1760	投資性不動產淨額	六(六)及 八	267,842	11	269,971	13	124,114	5
1780	無形資產		7,202	-	9,674	-	7,558	-
1840	遞延所得稅資產	六(二十 一)	11,151	1	9,856	1	8,079	1
1900	其他非流動資產	六(七)(十 一)及八	31,093	1	37,929	2	31,532	1
15XX	非流動資產合計		<u>945,491</u>	<u>40</u>	<u>974,655</u>	<u>46</u>	<u>1,040,129</u>	<u>44</u>
1XXX	資產總計		<u>\$ 2,341,497</u>	<u>100</u>	<u>\$ 2,132,026</u>	<u>100</u>	<u>\$ 2,372,432</u>	<u>100</u>

(續次頁)

鴻碩精密電器股份有限公司及子公司
合併資產負債表
民國102年12月31日及民國101年12月31日、1月1日



單位：新台幣仟元

負債及權益	附註	102年12月31日		101年12月31日		101年1月1日		
		金額	%	金額	%	金額	%	
流動負債								
2100	短期借款	六(八)及 八	\$ 561,544	24	\$ 446,135	21	\$ 535,616	23
2150	應付票據		52	-	2,451	-	1,243	-
2170	應付帳款		293,984	12	184,698	9	233,984	10
2200	其他應付款	六(九)	140,483	6	133,749	6	152,558	6
2300	其他流動負債	六(十)及 八	18,346	1	8,825	-	2,309	-
21XX	流動負債合計		<u>1,014,409</u>	<u>43</u>	<u>775,858</u>	<u>36</u>	<u>925,710</u>	<u>39</u>
非流動負債								
2540	長期借款	六(十)及 八	176,389	8	191,667	9	200,000	9
2570	遞延所得稅負債	六(二十 一)	50,976	2	50,760	3	57,541	2
2600	其他非流動負債	六(十一)	2,095	-	2,095	-	8,016	-
25XX	非流動負債合計		<u>229,460</u>	<u>10</u>	<u>244,522</u>	<u>12</u>	<u>265,557</u>	<u>11</u>
2XXX	負債總計		<u>1,243,869</u>	<u>53</u>	<u>1,020,380</u>	<u>48</u>	<u>1,191,267</u>	<u>50</u>
權益								
歸屬於母公司業主之權益								
股本								
3110	普通股股本	六(十二)	638,247	27	638,247	30	638,247	27
資本公積								
3200	資本公積	六(十三)	336,852	14	355,893	16	355,893	15
保留盈餘								
3310	法定盈餘公積	六(十四)	59,298	3	59,298	3	54,167	2
3320	特別盈餘公積		46,733	2	46,733	2	47,590	2
3350	未分配盈餘		8,985	-	36,797	2	85,268	4
其他權益								
3400	其他權益	六(十五)	11,076	1	(21,759)	(1)	-	-
3500	庫藏股票	六(十 二)(十五)	(3,563)	-	(3,563)	-	-	-
31XX	歸屬於母公司業主之權益合計		<u>1,097,628</u>	<u>47</u>	<u>1,111,646</u>	<u>52</u>	<u>1,181,165</u>	<u>50</u>
3XXX	權益總計		<u>1,097,628</u>	<u>47</u>	<u>1,111,646</u>	<u>52</u>	<u>1,181,165</u>	<u>50</u>
重大或有負債及未認列之合約承諾								
重大期後事項								
負債及權益總計								
			\$ 2,341,497	100	\$ 2,132,026	100	\$ 2,372,432	100

後附合併財務報告附註為本合併財務報告之一部分，請併同參閱。

董事長：張利榮



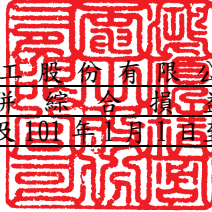
經理人：魯憶萱



會計主管：徐國晃



鴻碩精密電子股份有限公司及子公司
合併綜合損益表
民國102年及101年12月31日



單位：新台幣仟元
(除每股盈餘為新台幣元外)

項目	附註	102 年 度		101 年 度	
		金 額	%	金 額	%
4000 營業收入		\$ 1,692,595	100	\$ 1,778,014	100
5000 營業成本	六(四)(二十)	(1,514,106)	(89)	(1,609,565)	(91)
5950 營業毛利淨額		178,489	11	168,449	9
營業費用	六(二十)				
6100 推銷費用		(54,052)	(3)	(44,387)	(3)
6200 管理費用		(114,308)	(7)	(106,447)	(6)
6300 研究發展費用		(40,920)	(2)	(25,493)	(1)
6000 營業費用合計		(209,280)	(12)	(176,327)	(10)
6500 其他收益及費損淨額	六(六)(十六)	7,956	-	(4,683)	-
6900 營業損失		(22,835)	(1)	(12,561)	(1)
營業外收入及支出					
7010 其他收入	六(十七)	6,069	-	2,843	-
7020 其他利益及損失	六(十八)	(3,423)	-	(1,317)	-
7050 財務成本	六(十九)	(12,019)	(1)	(13,370)	-
7000 營業外收入及支出合計		(9,373)	(1)	(11,844)	-
7900 稅前淨損		(32,208)	(2)	(24,405)	(1)
7950 所得稅利益	六(二十一)	4,396	-	5,579	-
8200 本期淨損		(\$ 27,812)	(2)	(\$ 18,826)	(1)
其他綜合損益(淨額)	六(十五)(二十一)				
8310 國外營運機構財務報表換算之兌換差額		\$ 39,560	2	(\$ 26,216)	(1)
8360 確定福利計畫精算利益		-	-	7,881	-
8399 與其他綜合損益組成部分相關之所得稅		(6,725)	-	3,117	-
8300 本期其他綜合利益(損失)之稅後淨額		\$ 32,835	2	(\$ 15,218)	(1)
8500 本期綜合利益(損失)總額		\$ 5,023	-	(\$ 34,044)	(2)
淨利(損)歸屬於：					
8610 母公司業主		(\$ 27,812)	(2)	(\$ 18,826)	(1)
綜合損益總額歸屬於：					
8710 母公司業主		\$ 5,023	-	(\$ 34,044)	(2)
基本每股虧損	六(二十二)				
9750 基本每股盈餘合計		(\$ 0.44)		(\$ 0.30)	

後附合併財務報告附註為本合併財務報告之一部分，請併同參閱。

董事長：張利榮



經理人：魯憶萱



會計主管：徐國晃



鴻碩精密電器股份有限公司及子公司
 合併資產負債表
 民國102年12月31日

單位：新台幣千元

附註	歸屬於母公司		業主		之		權		總額
	普通股	股本	盈餘	未分配盈餘	換算之兌換	庫藏股票	權益		
101年度									
101年1月1日餘額	\$ 638,247	\$ 355,893	\$ 54,167	\$ 47,590	\$ 85,268	\$ -	\$ -	\$ -	\$ 1,181,165
100年度盈餘提撥及分配	-	-	5,131	- (5,131)	-	-	-	-	-
法定盈餘公積	-	-	-	857	-	-	-	-	-
迴轉特別盈餘公積	-	-	-	- (31,912)	-	-	-	-	(31,912)
現金股利	-	-	-	- (18,826)	-	-	-	-	(18,826)
101年度淨損	-	-	-	-	6,541	(21,759)	-	-	(15,218)
101年度其他綜合損益	-	-	-	-	-	-	(3,563)	(3,563)	-
買回庫藏股	-	-	-	-	36,797	(21,759)	(3,563)	\$ 3,563	\$ 1,111,646
101年12月31日餘額	\$ 638,247	\$ 355,893	\$ 59,298	\$ 46,733	\$ 36,797	(\$ 21,759)	(\$ 3,563)	\$ -	\$ 1,111,646
102年度									
102年1月1日餘額	\$ 638,247	\$ 355,893	\$ 59,298	\$ 46,733	\$ 36,797	(\$ 21,759)	(\$ 3,563)	\$ -	\$ 1,111,646
101年度盈餘提撥及分配	-	(19,041)	-	-	-	-	-	(19,041)	-
資本公積發放現金股利	-	-	-	- (27,812)	-	-	-	-	(27,812)
102年度淨損	-	-	-	-	-	32,835	-	-	32,835
102年度其他綜合損益	-	-	-	-	8,985	11,076	(3,563)	\$ -	1,097,628
102年12月31日餘額	\$ 638,247	\$ 336,852	\$ 59,298	\$ 46,733	\$ 8,985	\$ 11,076	(\$ 3,563)	\$ -	\$ 1,097,628

後附合併財務報告附註為本合併財務報告之一部分，請併同參閱。



董事長：張利榮




經理人：魯憶瑩



會計主管：徐國冕

鴻碩精密電子股份有限公司及子公司
合併現金流量表
民國102年及101年1月1日至12月31日



單位：新台幣仟元

	附註	102 年 度	101 年 度
營業活動之現金流量			
合併稅前淨損		(\$ 32,208)	(\$ 24,405)
調整項目			
不影響現金流量之收益費損項目			
折舊費用	六(五)(六)(二十)	77,567	75,868
攤銷費用	六(二十)	4,457	3,092
存貨跌價損失	六(四)	3,607	13,886
利息收入	六(十七)	(2,083)	(599)
利息費用	六(十九)	12,019	13,370
處分不動產，廠房設備損失及利益	六(十八)	2,744	(600)
與營業活動相關之資產/負債變動數			
與營業活動相關之資產之淨變動			
應收票據		(175)	(1,278)
應收帳款		(67,837)	114,925
其他應收款		4,598	5,877
存貨		(119,754)	65,691
預付款項		(809)	1,435
其他流動資產		(32,369)	(10,375)
其他非流動資產		82	-
與營業活動相關之負債之淨變動			
應付票據		(2,399)	1,208
應付帳款		109,286	(49,286)
其他應付款		6,636	(14,519)
其他流動負債		1,187	(1,817)
營運產生之現金(流出)流入		(35,451)	192,473
收取利息		1,427	68
支付利息		(11,921)	(13,698)
營業活動之淨現金(流出)流入		(45,945)	178,843
投資活動之現金流量			
購置不動產廠房及設備	六(五)	(35,915)	(28,554)
購置無形資產		(1,124)	(2,674)
其他非流動資產增加		(1,512)	(585)
其他流動資產減少		2,331	2,571
出售固定資產價款		3,809	1,715
無活絡市場之債券投資－流動增加		(99,152)	-
投資活動之淨現金流出		(131,563)	(27,527)
籌資活動之現金流量			
短期借款增加(減少)		115,409	(89,481)
發放現金股利	六(十四)	(19,041)	(31,912)
買回庫藏股價	六(十二)(十五)	-	(3,563)
償還長期借款		(6,944)	-
存入保證金增加		-	1,080
籌資活動之淨現金流入(流出)		89,424	(123,876)
匯率影響數		18,328	(7,679)
本期現金及約當現金(減少)增加數		(69,756)	19,761
期初現金及約當現金餘額		156,602	136,841
期末現金及約當現金餘額		\$ 86,846	\$ 156,602

後附合併財務報告附註為本合併財務報告之一部分，請併同參閱。

董事長：張利榮



經理人：魯憶萱



會計主管：徐國晃



鴻碩精密電工股份有限公司及子公司
合併財務報告附註
民國 102 年及 101 年 1 月 1 日至 12 月 31 日

單位：新台幣仟元
(除特別註明者外)

一、公司沿革

鴻碩精密電工股份有限公司(以下簡稱本公司)成立於民國 80 年 12 月，原名高而富電通股份有限公司，於民國 95 年 6 月更名為鴻碩精密電工股份有限公司，自民國 99 年 5 月 11 日於財團法人中華民國證券櫃檯買賣中心營業處所掛牌上櫃。本公司及子公司(以下簡稱「本集團」)主要營業項目為製造、銷售各種電腦連接線及電腦週邊產品。

二、通過財務報告之日期及程序

本合併財務報告已於民國 103 年 3 月 20 日經提報董事會後發布。

三、新發布及修訂準則及解釋之適用

(一)已採用金融監督管理委員會(以下簡稱「金管會」)認可之新發布、修正後國際財務報導準則之影響

本年度係首次採用國際財務報導準則，故不適用。

(二)尚未採用金管會認可之新發布、修正後國際財務報導準則之影響

1. 國際財務報導準則第 9 號「金融工具：金融資產分類與衡量」

- (1) 國際會計準則理事會於民國 98 年 11 月發布國際財務報導準則第 9 號，生效日為民國 102 年 1 月 1 日，得提前適用(惟國際會計準則理事會於民國 102 年 11 月 19 日業已刪除強制適用日期，得立即選擇適用)。此準則雖經金管會認可，惟金管會規定我國於民國 102 年適用國際財務報導準則時，企業不得提前採用此準則，應採用國際會計準則第 39 號「金融工具：認列與衡量」2009 年版本之規定。
- (2) 此準則係取代國際會計準則第 39 號之第一階段。國際財務報導準則第 9 號提出金融工具分類及衡量之新規定，且可能影響本集團金融工具之會計處理。
- (3) 本集團尚未評估國際財務報導準則第 9 號之整體影響，係因本集團尚未持有任何金融工具。

(三) 國際會計準則理事會已發布但尚未經金管會認可之國際財務報導準則之影響

1. 經國際會計準則理事會發布，但尚未經金管會認可，實際適用應以金管會規定為準之新準則、解釋及修正之影響評估如下：

<u>新準則、解釋及修正</u>	<u>主要修正內容</u>	<u>IASB發布之生效日</u>
國際財務報導準則第7號之比較揭露對首次採用者之有限度豁免(修正國際財務報導準則第1號)	允許企業首次適用IFRSs時，得選擇適用國際財務報導準則第7號「金融工具：揭露」之過渡規定，無須揭露比較資訊。	民國99年7月1日
2010年國際財務報導準則之改善	修正國際財務報導準則第1、3及7號、國際會計準則第1及34號及國際財務報導解釋第13號相關規定。	民國100年1月1日
國際財務報導準則第9號「金融工具：金融負債分類及衡量」	要求指定公允價值變動列入損益之金融負債須將與該金融負債發行人本身有關之信用風險所產生之公允價值變動反映於「其他綜合損益」，且於除列時其相關損益不得轉列當期損益。除非於原始認列時，即有合理之證據顯示若將該公允價值變動反映於「其他綜合損益」，會造成重大之會計配比不當(不一致)，則可反映於「當期損益」。(該評估僅可於原始認列時決定，續後不得再重評估)。	民國102年11月19日 (非強制)
揭露-金融資產之移轉(修正國際財務報導準則第7號)	增加對所有於報導日存在之未除列之已移轉金融資產及對已移轉資產之任何持續參與提供額外之量化及質性揭露。	民國100年7月1日
嚴重高度通貨膨脹及首次採用者固定日期之移除(修正國際財務報導準則第1號)	當企業之轉換日在功能性貨幣正常化日以後，該企業得選擇以轉換日之公允價值衡量所持有功能性貨幣正常化日前之所有資產及負債。此修正亦允許企業自轉換日起，推延適用國際會計準則第39號「金融工具」之除列規定及首次採用者得不必追溯調整認列首日利益。	民國100年7月1日

新準則、解釋及修正	主要修正內容	IASB發布之生效日
遞延所得稅：標的資產之回收(修正國際會計準則第12號)	以公允價值衡量之投資性不動產之資產價值應預設係經由出售回收，除非有其他可反駁此假設之證據存在。此外，此修正亦取代了原解釋公告第21號「所得稅：重估價非折舊性資產之回收」。	民國101年1月1日
國際財務報導準則第10號「合併財務報表」	該準則係在現有架構下重新定義控制之原則，建立以控制作為決定那些個體應納入合併財務報告之基礎；並提供當不易判斷控制時，如何決定控制之額外指引。	民國102年1月1日
國際財務報導準則第11號「聯合協議」	於判斷聯合協議之類型時，不再只是著重其法律形式而是依合約性權利與義務以決定分類為聯合營運或是合資，且廢除合資得採用比例合併之選擇。	民國102年1月1日
國際財務報導準則第12號「對其他個體權益之揭露」	該準則涵蓋所有對其他個體權益之揭露，包含子公司、聯合協議、關聯企業及未合併結構型個體。	民國102年1月1日
國際會計準則第27號「單獨財務報表」(2011年修正)	刪除合併財務報表之規定，相關規定移至國際財務報導準則第10號「合併財務報表」。	民國102年1月1日
國際會計準則第28號「投資關聯企業及合資」(2011年修正)	配合國際財務報導準則第11號「聯合協議」之訂定，納入合資採用權益法之相關規定。	民國102年1月1日
國際財務報導準則第13號「公允價值衡量」	定義公允價值，於單一國際財務報導準則中訂定衡量公允價值之架構，並規定有關公允價值衡量之揭露，藉以減少衡量公允價值及揭露有關公允價值衡量資訊之不一致及實務分歧，惟並未改變其他準則已規定之公允價值衡量。	民國102年1月1日

新準則、解釋及修正	主要修正內容	IASB發布之生效日
國際會計準則第19號「員工給付」(2011年修正)	刪除緩衝區法並於精算損益發生期間認列於其他綜合損益，及規定所有前期服務成本立即認列，並以折現率乘以淨確定給付負債(資產)計算而得之淨利息取代利息成本及計畫資產之預期報酬，且除淨利息外之計畫資產報酬列入其他綜合損益。	民國102年1月1日
其他綜合損益項目之表達(修正國際會計準則第1號)	此修正將綜合損益表之表達，分為「損益」及「其他綜合損益」兩節，且要求「其他綜合損益」節應將後續不重分類至損益者及於符合特定條件時，後續將重分類至損益者予以區分。	民國101年7月1日
國際財務報導解釋第20號「露天礦場於生產階段之剝除成本」	符合特定條件之剝除活動成本應認列為「剝除活動資產」。剝除活動之效益係以產生存貨之形式實現之範圍內，應依國際會計準則第2號「存貨」規定處理。	民國102年1月1日
揭露-金融資產及金融負債之互抵(修正國際財務報導準則第7號)	應揭露能評估淨額交割約定對企業財務狀況之影響或潛在影響之量化資訊。	民國102年1月1日
金融資產及金融負債之互抵(修正國際會計準則第32號)	釐清國際會計準則第32號中「目前有法律上可執行之權利將所認列之金額互抵」及「在總額交割機制下，亦可視為淨額交割之特定條件」的相關規定。	民國103年1月1日
政府貸款(修正國際財務報導準則第1號)	首次採用者對於在轉換日既存之政府貸款，推延適用國際財務報導準則第9號「金融工具」及國際會計準則第20「政府補助之會計及政府補助之揭露」之規定處理，且於轉換日既存低於市場利率之政府貸款之利益不應認列為政府補助。	民國102年1月1日

新準則、解釋及修正	主要修正內容	IASB發布之生效日
2009-2011年對國際財務報導準則之改善	修正國際財務報導第1號和國際會計準則第1、16、32及34號相關規定。	民國102年1月1日
合併財務報表、聯合協議及對其他個體權益之揭露過渡指引(修正國際財務報導準則第10、11及12號)	明確定義所謂「首次適用日」，係指國際財務報導準則第10、11及12號首次適用之年度報導期間之首日。	民國102年1月1日
投資個體(修正國際財務報導準則第10及12號和國際會計準則第27號)	定義何謂「投資個體」及其典型特性。符合投資個體定義之母公司，不應合併其子公司而應適用透過損益按公允價值衡量其子公司。	民國103年1月1日
國際財務報導解釋第21號「稅賦」	除所得稅外，企業對於政府依據法規所徵收之其他稅賦應依國際會計準則第37號「負債準備、或有負債及或有資產」之規定認列負債。	民國103年1月1日
非金融資產之可回收金額之揭露(修正國際會計準則第36號)	當現金產生單位包含商譽或非確定耐用年限之無形資產但未有減損時，移除揭露可回收金額之規定。	民國103年1月1日
衍生工具之債務變更及避險會計之繼續(修正國際會計準則第39號)	衍生工具之原始交易雙方同意由一個或多個結算者作為雙方的新交易對象，且符合某些條件時無須停止適用避險會計。	民國103年1月1日
國際財務報導準則第9號「金融工具：避險會計」及修正國際財務報導準則第9號、國際財務報導準則第7號與國際會計準則第39號	1. 放寬被避險項目及避險工具之符合要件，並刪除高度有效之明確標準以貼近企業風險管理活動對避險會計之適用。 2. 得選擇單獨提早適用原始認列時指定為透過損益按公允價值衡量與該金融負債發行人本身有關之信用風險所產生之公允價值變動反映於「其他綜合損益」之相關規定。	民國102年11月19日 (非強制)
與服務有關之員工或第三方提撥之處理(修正國際會計準則第19號)	允許與服務有關但不隨年資變動之員工或第三方提撥，按當期服務成本之減項處理。隨年資變動者，於服務期間按與退休給付計畫相同方	民國103年7月1日
2010-2012年對國際財務報導準則之改善	修正國際財務報導準則第2、3、8及13號和國際會計準則第16、24及38號相關規定。	民國103年7月1日
2011-2013年對國際財務報導準則之改善	修正國際財務報導準則第1、3及13號和國際會計準則第40號相關規	民國103年7月1日

本集團現正評估上述新準則、解釋及修正之潛在影響，故暫時無法合理估計對本集團合併財務報告之影響。

四、重大會計政策之彙總說明

編製本合併財務報告所採用之主要會計政策說明如下。除另有說明外，此等政策在所有報導期間一致地適用。

(一)遵循聲明

1. 本合併財務報告係依據證券發行人財務報告編製準則與金管會認可之國際財務報導準則、國際會計準則、解釋及解釋公告(以下簡稱 IFRSs)編制之首份合併報告。
2. 依上開編製準則編製民國 101 年 1 月 1 日(本集團轉換至國際財務報導準則日)合併資產負債表(以下稱「初始合併資產負債表」)時，本集團已調整依先前中華民國一般公認會計原則編製之財務報告所報導之金額。由中華民國一般公認會計原則轉換至金管會認可之國際財務報導準則、國際會計準則、解釋及解釋公告(以下簡稱 IFRSs)如何影響本集團之財務狀況、財務績效及現金流量，請詳附註十五說明。

(二)編製基礎

1. 除下列重要項目外，本合併財務報告係按歷史成本編製：
 - (1)按公允價值衡量之透過損益按公允價值衡量之金融資產及負債(包括衍生工具)。
 - (2)按退休基金資產加計未認列前期服務成本與未認列精算損失，減除未認列精算利益與確定福利義務現值之淨額認列之確定福利負債。
2. 編製符合 IFRSs 之財務報告需要使用一些重要會計估計，在應用本集團的會計政策過程中亦需要管理階層運用其判斷，涉及高度判斷或複雜性之項目，或涉及合併財務報告之重大假設及估計之項目，請詳附註五說明。

(三)合併基礎

1. 合併財務報告編製原則

- (1)本集團將所有子公司納入合併財務報告編製之個體。子公司指本集團有權主導其財務及營運政策之所有個體(包括特殊目的個體)，一般係直接或間接持有其超過 50%表決權之股份。在評估本集團是否控制另一個體時，已考量目前可執行或可轉換潛在表決權之存在及影響。子公司自收購日(即本集團取得控制之日)起全面合併，於喪失控制之日起停止合併。
- (2)集團內公司間之交易、餘額及未實現損益業已銷除。子公司之會計政策已作必要之調整，與本集團採用之政策一致。
- (3)損益及其他綜合損益各組成部分歸屬於母公司業主及非控制權益；綜合損益總額亦屬於母公司業主及非控制損益，即使非控制權益因而成為虧損餘額。

(4) 對子公司持股之變動若未導致喪失控制（與非控制權益之交易），係作為權益交易處理，亦即視為與業主間進行之交易。非控制權益之調整金額與所支付或收取對價之公允價值間之差額係直接認列為權益。

2. 列入合併財務報告之子公司：

投資公司 名稱	子公司 名稱	業務性質	所持股權百分比		說明
			102年12月31日	101年12月31日	
本公司	富如海全球控股有限公司	投資業務及商品貿易	100.00	100.00	
富如海全球控股有限公司	鴻碩精密電工(蘇州)有限公司	生產經營銅品、電腦連接線、訊號線及電腦週邊產品等	100.00	100.00	
富如海全球控股有限公司	福清鴻碩電子有限公司	各種電腦訊號線之加工	100.00	100.00	
鴻碩精密電工(蘇州)有限公司	蘇州上鴻電子貿易有限公司	商品買賣貿易	100.00	100.00	

投資公司 名稱	子公司 名稱	業務性質	所持股權百分比		說明
			101年1月1日		
本公司	富如海全球控股有限公司	投資業務及商品貿易		100.00	
富如海全球控股有限公司	鴻碩精密電工(蘇州)有限公司	生產經營銅品、電腦連接線、訊號線及電腦週邊產品等		100.00	
富如海全球控股有限公司	福清鴻碩電子有限公司	各種電腦訊號線之加工		100.00	
鴻碩精密電工(蘇州)有限公司	蘇州上鴻電子貿易有限公司	商品買賣貿易		100.00	

3. 未列入合併財務報告之子公司：無。

4. 子公司會計期間不同之調整及處理方式：無。

5. 子公司將資金移轉予母公司之能力受重大限制者，該限制之本質與程度：無。

(四) 外幣換算

本集團內每一個體之財務報告所列之項目，均係以該個體營運所處主要經濟環境之貨幣（即功能性貨幣）衡量。本合併財務報告係以本公司之功能性貨幣「新台幣」作為表達貨幣列報。

1. 外幣交易及餘額

(1) 外幣交易採用交易日或衡量日之即期匯率換算為功能性貨幣，換算此等交易產生之換算差額認列為當期損益。

(2) 外幣貨幣性資產及負債餘額，按資產負債表日之即期匯率評價調整，

因調整而產生之換算差額認列為當期損益。

- (3) 外幣非貨幣性資產及負債餘額，屬透過損益按公允價值衡量者，按資產負債表日之即期匯率評價調整，因調整而產生之兌換差額認列為當期損益；屬透過其他綜合損益按公允價值衡量者，按資產負債表日之即期匯率評價調整，因調整而產生之兌換差額認列於其他綜合損益項目；屬非按公允價值衡量者，則按初始交易日之歷史匯率衡量。
- (4) 與借款和現金及約當現金有關之兌換損益在損益表之其他收入列報。所有其他兌換損益依其主要組成性質在損益表之其他收益及費損淨額列報。

2. 國外營運機構之換算

功能性貨幣與表達貨幣不同之所有集團個體、關聯企業及聯合控制個體，其經營結果和財務狀況以下列方式換算為表達貨幣：

- A. 表達於每一資產負債表之資產及負債係以該資產負債表日之收盤匯率換算；
- B. 表達於每一綜合損益表之收益及費損係以當期平均匯率換算；及
- C. 所有因換算而產生之兌換差額認列為其他綜合損益。

(五) 資產負債區分流動及非流動之分類標準

1. 資產符合下列條件之一者，分類為流動資產：

- (1) 預期將於正常營業週期中實現該資產，或意圖將其出售或消耗者。
- (2) 主要為交易目的而持有者。
- (3) 預期於資產負債表日後十二個月內實現者。
- (4) 現金或約當現金，但於資產負債表日後至少十二個月交換或用以清償負債受到限制者除外。

本集團將所有不符合上述條件之資產分類為非流動。

2. 負債符合下列條件之一者，分類為流動負債：

- (1) 預期將於正常營業週期中清償者。
- (2) 主要為交易目的而持有者。
- (3) 預期於資產負債表日後十二個月內到期清償者。
- (4) 不能無條件將清償期限遞延至資產負債表日後至少十二個月者。負債之條款，可能依交易對方之選擇，以發行權益工具而導致清償者，不影響其分類。

本集團將所有不符合上述條件之負債分類為非流動。

(六) 現金及約當現金

約當現金係指短期並具高度流動性之投資，該投資可隨時轉換成定額現金且價值變動之風險甚小。定期存款符合前述定義且其持有目的係為滿足營運上之短期現金承諾者，分類為約當現金。

(七) 放款及應收款

1. 係屬原始產生之放款及應收款，係在正常營業過程中就商品銷售或服務提供所產生之應收客戶款項。於原始認列時按公允價值衡量，後續採有

效利息法按攤銷後成本扣除減損後之金額衡量。惟屬未付息之短期應收帳款，因折現影響不重大，後續以原始發票金額衡量。

2. 無活絡市場之債券投資

(1) 係屬非原始產生之放款及應收款，係指無活絡市場公開報價，且具固定或可決定收取金額之債券投資，且同時符合下列條件者：

A. 未分類為透過損益按公允價值衡量

B. 未指定為備供出售

C. 未因信用惡化以外之因素，至持有人可能無法回收幾乎所有支原始投資

(2) 本集團對於符合交易慣例之無活絡市場之債券投資係採用交易日會計。

(3) 無活絡市場之債券投資於原始認列時按交易日之公允價值加計交易成本衡量，續後採用有效利息法按攤銷後成本減除減損後之金額衡量。有效利息法之折溢價攤銷認列於當期損益。

(八) 金融資產減損

1. 本集團於每一資產負債表日，評估是否已經存在減損之任何客觀證據，顯示某一或一組金融資產於原始認列後發生一項或多項事項（即「損失事項」），且該損失事項對一金融資產或一組金融資產之估計未來現金流量具有能可靠估計之影響。

2. 本集團用以決定是否存在減損損失之客觀證據的政策如下：

(1) 發行人或債務人之重大財務困難；

(2) 違約，諸如利息或本金支付之延滯或不償付。

3. 本集團經評估當已存在減損之客觀證據，且已發生減損損失時，按以下各類別處理：

以攤銷後成本衡量之金融資產

係以該資產帳面金額與估計未來現金流量按該金融資產原始有效利率折現之現值間之差額，認列減損損失於當期損益。當後續期間減損損失金額減少，且該減少能客觀地與認列減損後發生之事項相連結，則先前認列之減損損失在未認列減損情況下於迴轉日應有之攤銷後成本之限額內於當期損益迴轉。認列及迴轉減損損失之金額係藉由備抵帳戶調整資產之帳面金額

(九) 應收租賃款/租賃(出租人)

營業租賃之租賃收益扣除給予承租人之任何誘因，於租賃期間內按直線法攤銷認列為當期損益。

(十) 存貨

存貨按成本與淨變現價值孰低者衡量，成本依加權平均法決定。製成品及在製品之成本包括原料、直接人工、其他直接成本及生產相關之製造費用（按正常產能分攤），惟不包括借款成本。比較成本與淨變現價值孰低時，採逐項比較法，淨變現價值係指在正常營業過程中之估計售價減除至完工

尚須投入之估計成本及相關變動銷售費用後之餘額。

(十一) 不動產、廠房及設備

1. 不動產、廠房及設備係以取得成本為入帳基礎，並將購建期間之有關利息資本化。
2. 後續成本只有在與該項目有關之未來經濟效益很有可能流入本集團，且該項目之成本能可靠衡量時，才包括在資產之帳面金額或認列為一項單獨資產。被重置部分之帳面金額應除列。所有其他維修費用於發生時認列為當期損益。
3. 不動產、廠房及設備之後續衡量採成本模式，除土地不提列折舊外。其他按估計耐用年限以直線法計提折舊。不動產、廠房及設備各項組成若屬重大，則單獨提列折舊。
4. 本集團於每一財務年度結束日對各項資產之殘值、耐用年限及折舊方法進行檢視，若殘值及耐用年限之預期值與先前之估計不同時，或資產所含之未來經濟效益之預期消耗型態已有重大變動，則自變動發生日起依國際會計準則第 8 號「會計政策、會計估計變動及錯誤」之會計估計變動規定處理。

各項資產之耐用年限如下：

房 屋 及 建 築	20 年 ~ 50 年
機 器 設 備	2 年 ~ 10 年
辦 公 設 備	2 年 ~ 10 年
其 他 設 備	2 年 ~ 10 年

(十二) 投資性不動產

投資性不動產以取得成本認列，後續衡量採成本模式。除土地外，按估計耐用年限以直線法提列折舊，耐用年限為 50 年。

(十三) 無形資產

電腦軟體以取得成本認列，依直線法按估計耐用年限 1~5 年攤銷。

(十四) 非金融資產減損

本集團於資產負債表日針對有減損跡象之資產，估計其可回收金額，當可回收金額低於其帳面價值時，則認列減損損失。可回收金額係指一項資產之公允價值減出售成本或其使用價值，兩者較高者。除商譽外，當以前年度已認列資產減損之情況不存在或減少時，則迴轉減損損失，惟迴轉減損損失而增加之資產帳面金額，不超過該資產若未認列減損損失情況下減除折舊或攤銷後之帳面金額。

(十五) 借款

借款於原始認列時按公允價值扣除交易成本後之金額衡量，後續就扣除交易成本後之價款與贖回價值之任何差額採有效利息法按攤銷後成本於

借款期間內衡量。

(十六) 應付帳款及票據

應付帳款及票據係在正常營業過程中自供應商取得商品或勞務而應支付之義務。於原始認列時按公允價值衡量，後續採有效利息法按攤銷後成本衡量。惟屬未付息之短期應付帳款，因折現影響不重大，後續以原始發票金額衡量。

(十七) 員工福利

1. 短期員工福利

短期員工福利係以預期支付之非折現金額衡量，並於相關服務提供時認列為費用。

2. 退休金

(1) 確定提撥計畫

對於確定提撥計畫，係依權責發生基礎將應提撥之退休基金數額認列為當期之退休金成本。預付提撥金於可退還現金或減少未來給付之範圍內認列為資產。

(2) 確定福利計畫

A. 確定福利計畫下之淨義務係以員工當期或過去服務所賺得之未來福利金額折現計算，並以資產負債表日之確定福利義務現值減除計畫資產之公允價值及未認列之前期服務成本。確定福利淨義務每年由精算師採用預計單位福利法計算，折現率則參考資產負債表日與確定福利計畫之貨幣及期間一致之高品質公司債之市場殖利率決定；在此類債券無深度市場之國家，係使用政府公債（於資產負債表日）之市場殖利率。

B. 確定福利計畫產生之精算損益係於發生當期認列於其他綜合損益。

C. 前期服務成本屬立即既得者，則相關費用立即認列為損益；非屬立即既得者，則以直線法於平均既得期間認列為損益。

3. 員工分紅及董監酬勞

員工分紅及董監事酬勞係於具法律或推定義務且金額可合理估計時，認列為費用及負債。嗣後股東會決議實際配發金額與估列金額有差異時，則按會計估計變動處理。另本集團係以財務報告年度之次年度股東會決議日前一日之每股公允價值，並考慮除權除息影響後之金額，計算股票紅利之股數。

(十八) 所得稅

1. 所得稅費用包含當期及遞延所得稅。除與列入其他綜合損益或直接列入權益之項目有關之所得稅分別列入其他綜合損益或直接列入權益外所得稅係認列於損益。

2. 本集團依據營運及產生應課稅所得之所在國家在資產負債表日已立法或已實質性立法之稅率計算當期所得稅。管理階層就適用所得稅相關

法規定期評估所得稅申報之狀況，並在適用情況下根據預期須向稅捐機關支付之稅款估列所得稅負債。未分配盈餘依所得稅法加徵 10% 之所得稅，俟盈餘產生年度之次年度於股東會通過盈餘分派案後，始就實際盈餘之分派情形，認列 10% 之未分配盈餘所得稅費用。

3. 遞延所得稅採用資產負債表法，按資產及負債之課稅基礎與其於合併資產負債表之帳面金額所產生之暫時性差異認列。源自於原始認列之商譽所產生之遞延所得稅負債則不予認列，若遞延所得稅源自於交易（不包括企業合併）中對資產或負債之原始認列，且在交易當時未影響會計利潤或課稅所得（課稅損失），則不予認列。若投資子公司產生之暫時性差異，本集團可以控制暫時性差異迴轉之時點，且暫時性差異很有可能於可預見之未來不會迴轉者則不予認列。遞延所得稅採用在資產負債表日已立法或已實質性立法，並於有關之遞延所得稅資產實現或遞延所得稅負債清償時預期適用之稅率（及稅法）為準。
4. 遞延所得稅資產於暫時性差異很有可能用以抵減未來應課稅所得之範圍內認列，並於每一資產負債表日重新評估未認列及已認列之遞延所得稅資產。
5. 當有法定執行權將所認列之當期所得稅資產及負債金額互抵且有意圖以淨額基礎清償或同時實現資產及清償負債時，始將當期所得稅資產及當期所得稅負債互抵；當有法定執行權將當期所得稅資產及當期所得稅負債互抵，且遞延所得稅資產及負債由同一稅捐機關課徵所得稅之同一納稅主體、或不同納稅主體產生但各主體意圖以淨額基礎清償或同時實現資產及清償負債時，始將遞延所得稅資產及負債互抵。

(十九) 股本

1. 普通股分類為權益。直接歸屬於發行新股或認股權之增額成本以扣除所得稅後之淨額於權益中列為價款減項。
2. 本公司買回已發行股票時，將所支付之對價包括任何可直接歸屬之增額成本以稅後淨額認列為股東權益之減項。買回之股票後續再發行時，所收取之對價扣除任何可直接歸屬之增額成本及所得稅影響後與帳面價值之差額認列為股東權益之調整。

(二十) 股利分配

分派予本公司股東之股利於本公司股東會決議分派股利時於財務報告認列，分派現金股利認列為負債。

(二十一) 收入認列

收入係正常營業活動中對集團外顧客銷售商品已收或應收對價之公允價值，以扣除增值稅、銷貨退回、數量折扣及折讓之淨額表達。商品銷售於商品交付予買方、銷貨金額能可靠衡量且未來經濟效益很有可能流入企業時認列收入。當與所有權相關之重大風險與報酬已移轉予顧客，本集團對商品既不持續參與管理亦未維持有效控制且顧客根據銷售合約接受商品，或有客觀證據顯示所有接受條款均已符合時，商品交付方

屬發生。

(二十二) 營運部門

本公司營運部門資訊與提供給主要營運決策者之內部管理報告採一致之方式報導。主要營運決策者負責分配資源予營運部門並評估其績效。

五、重大會計判斷、估計及假設不確定性之主要來源

本集團編製本合併財務報告時，管理階層已運用其判斷以決定所採用之會計政策，並依據資產負債表日當時之情況對於未來事件之合理預期以作出會計估計及假設。所作出之重大會計估計與假設可能與實際結果存有差異，將考量歷史經驗及其他因子持續評估及調整。請詳下列對重大會計判斷、估計與假設不確定性之說明：

(一) 會計政策採用之重要判斷

1. 投資性不動產

本集團持有之某些不動產的目的係為賺取租金或資本增值，然其部份係供自用。當各部份不可單獨出售且不可以融資租賃單獨出租時，始將該出租之不動產分類為投資性不動產項下。

2. 收入總額或淨額認列

本集團依據交易型態及其經濟實質是否暴於與銷售商品有關之重大風險與報酬，判斷本集團係做為該項交易之委託人或代理人。經判斷為交易之委託人時，以應收或已收顧客款項之總額認列收入，若判斷為交易之代理人時，則認列交易淨額為佣金收入。

本集團依據下列委託人之特性做為總額認列收入之判斷指標：

- a. 對提供商品或勞務負有主要責任
- b. 承擔存貨風險
- c. 具有直接或間接定價之自由
- d. 承擔顧客之信用風險

(二) 重要會計估計及假設

存貨之評價

由於存貨須以成本與淨變現價值孰低者計價，故本集團必須運用判斷及估計決定資產負債表日存貨之淨變現價值。由於科技快速變遷，本集團評估資產負債表日存貨因正常損耗、過時陳舊或無市場銷售價值之金額，並將存貨成本沖減至淨變現價值。此存貨評價主要係依未來特定期間內之產品需求為估計基礎，故可能產生重大變動。

六、重要會計科目之說明

(一)現金及約當現金

	<u>102年12月31日</u>	<u>101年12月31日</u>	<u>101年1月1日</u>
庫存現金及週轉金	\$ 776	\$ 511	\$ 631
支票存款及活期存款	81,599	158,422	136,302
定期存款	<u>4,471</u>	<u>-</u>	<u>4,810</u>
	86,846	158,933	141,743
減：受限制資產-流動	<u>-</u>	<u>(2,331)</u>	<u>(4,902)</u>
	<u>\$ 86,846</u>	<u>\$ 156,602</u>	<u>\$ 136,841</u>

1. 本集團往來之金融機構信用品質良好，且本集團與多家金融機構往來以分散信用風險，預期發生違約之可能性甚低，於資產負債表日最大信用風險之暴險金額為現金及約當現金之帳面金額。

2. 有關本集團將現金及約當現金之提供作為質押擔保之情形請詳附註八。

(二)無活絡市場之債券投資

<u>項目</u>	<u>102年12月31日</u>	<u>101年12月31日</u>	<u>101年1月1日</u>
流動項目：			
金融債券	\$ 99,152	\$ -	\$ -
合計	<u>\$ 99,152</u>	<u>\$ -</u>	<u>\$ -</u>

本集團於民國 102 年度及 101 年度因攤銷後成本認列於當期損益之利息收入分別為\$1,166 及\$0。

(三)應收帳款

	<u>102年12月31日</u>	<u>101年12月31日</u>	<u>101年1月1日</u>
應收帳款	\$ 675,868	\$ 609,770	\$ 735,505
減：備抵呆帳	<u>(10,374)</u>	<u>(11,573)</u>	<u>(21,807)</u>
	<u>\$ 665,494</u>	<u>\$ 598,197</u>	<u>\$ 713,698</u>

1. 本集團之應收帳款為未逾期且未減損者依據本集團之授信標準的信用品質資訊如下：

	<u>102年12月31日</u>	<u>101年12月31日</u>	<u>101年1月1日</u>
群組1	\$ 631,185	\$ 528,998	\$ 656,477
群組2	11,484	61,527	18,108
群組3	-	4,200	710
群組4	2,713	1,224	1,970
群組5	1,605	570	34,205
	<u>\$ 646,987</u>	<u>\$ 596,519</u>	<u>\$ 711,470</u>

註：群組 1：國內外上市櫃公司。

群組 2：資本額新台幣 2 億元以上者。

群組 3：資本額新台幣 1~2 億元者。

群組 4：資本額新台幣 5 千萬~1 億元者。

群組 5：新交易之客戶及評定不符群組 2~4 者。

2. 已逾期但未減損之金融資產之帳齡分析如下：

	<u>102年12月31日</u>	<u>101年12月31日</u>	<u>101年1月1日</u>
31-90天	\$ 18,507	\$ -	\$ -
91-180天	-	-	1,732
181天以上	-	1,678	496
	<u>\$ 18,507</u>	<u>\$ 1,678</u>	<u>\$ 2,228</u>

3. 已減損金融資產之變動分析：

(1)截至民國 102 年 12 月 31 日、101 年 12 月 31 日及 101 年 1 月 1 日止，本集團已減損之應收帳款金額分別為 \$10,374、\$11,573 及 \$21,807。

(2)備抵呆帳變動表如下：

	<u>102年1月1日至12月31日</u>	<u>101年1月1日至12月31日</u>
1月1日	\$ 11,573	\$ 21,807
本期沖銷未能收回之款項	(1,739)	(\$ 9,657)
淨兌換差額	540	(577)
12月31日	<u>\$ 10,374</u>	<u>\$ 11,573</u>

4. 本集團之應收帳款於民國 102 年 12 月 31 日、101 年 12 月 31 日及 101 年 1 月 1 日最大信用風險之暴險金額為每類應收帳款之帳面金額。

5. 本集團於民國 100 年度與銀行簽訂應收帳款讓售合約，本集團依合約規定無須承擔應收帳款無法回收之風險，僅須負擔因商業糾紛所造成之損失。另金融機構得就所出售之應收帳款保留一定金額作為備抵銷貨退回及折讓(帳列其他應收款)，該保留款於應收帳款獲得清償時返還；如未獲清償時，金融機構仍需於帳款到期屆滿 90 天後償還。截至民國 101 年 1 月 1 日止，尚未到期之讓售應收帳款金額為 \$31,774。

(四) 存貨

	102年12月31日		
	成本	備抵跌價損失	帳面金額
原物料	\$ 85,846	(\$ 8,939)	\$ 76,907
半成品	116,153	(5,562)	110,591
在製品	115,502	(437)	115,065
製成品	168,734	(14,976)	153,758
合計	<u>\$ 486,235</u>	<u>(\$ 29,914)</u>	<u>\$ 456,321</u>

	101年12月31日		
	成本	備抵跌價損失	帳面金額
原物料	\$ 58,091	(\$ 9,281)	\$ 48,810
半成品	72,815	(5,499)	67,316
在製品	41,108	(954)	40,154
製成品	194,467	(9,288)	185,179
合計	<u>\$ 366,481</u>	<u>(\$ 25,022)</u>	<u>\$ 341,459</u>

	101年1月1日		
	成本	備抵跌價損失	帳面金額
原物料	\$ 89,520	(\$ 4,452)	\$ 85,068
半成品	170,331	(3,985)	166,346
製成品	172,321	(3,070)	169,251
合計	<u>\$ 432,172</u>	<u>(\$ 11,507)</u>	<u>\$ 420,665</u>

本集團民國 102 年度及 101 年度認列為費損之存貨成本分別如下：

	102年度	101年度
已出售存貨成本	\$ 1,530,554	\$ 1,618,906
存貨跌價損失	3,607	13,886
下腳收入	(18,299)	(22,968)
存貨盤盈	(1,756)	(259)
	<u>\$ 1,514,106</u>	<u>\$ 1,609,565</u>

(五) 不動產、廠房及設備

	土地	房屋及建築	機器設備	辦公設備	其他	合計
<u>102年1月1日</u>						
成本	\$ 94,500	\$ 366,757	\$ 370,481	\$ 30,426	\$ 133,283	\$ 995,447
累計折舊	-	(83,500)	(170,463)	(17,886)	(76,373)	(348,222)
	<u>\$ 94,500</u>	<u>\$ 283,257</u>	<u>\$ 200,018</u>	<u>\$ 12,540</u>	<u>\$ 56,910</u>	<u>\$ 647,225</u>
<u>102年度</u>						
1月1日	\$ 94,500	\$ 283,257	\$ 200,018	\$ 12,540	\$ 56,910	\$ 647,225
增添	-	-	27,299	1,000	7,616	35,915
處分	-	-	(5,537)	(72)	(944)	(6,553)
折舊費用	-	(15,434)	(36,273)	(4,256)	(19,475)	(75,438)
淨兌換差額	-	12,336	11,535	546	2,637	27,054
12月31日	<u>\$ 94,500</u>	<u>\$ 280,159</u>	<u>\$ 197,042</u>	<u>\$ 9,758</u>	<u>\$ 46,744</u>	<u>\$ 628,203</u>
<u>102年12月31日</u>						
成本	\$ 94,500	\$ 383,894	\$ 404,260	\$ 32,636	\$ 104,039	\$ 1,019,329
累計折舊	-	(103,735)	(207,218)	(22,878)	(57,295)	(391,126)
	<u>\$ 94,500</u>	<u>\$ 280,159</u>	<u>\$ 197,042</u>	<u>\$ 9,758</u>	<u>\$ 46,744</u>	<u>\$ 628,203</u>
	土地	房屋及建築	機器設備	辦公設備	其他	合計
<u>101年1月1日</u>						
成本	\$ 185,054	\$ 435,585	\$ 374,506	\$ 30,840	\$ 131,791	\$ 1,157,776
累計折舊	-	(72,339)	(142,233)	(14,671)	(59,687)	(288,930)
	<u>\$ 185,054</u>	<u>\$ 363,246</u>	<u>\$ 232,273</u>	<u>\$ 16,169</u>	<u>\$ 72,104</u>	<u>\$ 868,846</u>
<u>101年度</u>						
1月1日	\$ 185,054	\$ 363,246	\$ 232,273	\$ 16,169	\$ 72,104	\$ 868,846
增添	-	-	6,653	859	21,042	28,554
處分	-	-	(893)	(109)	(150)	(1,152)
重分類	(90,554)	(56,745)	3,185	400	(13,562)	(157,276)
折舊費用	-	(15,707)	(33,983)	(4,355)	(20,381)	(74,426)
淨兌換差額	-	(7,537)	(7,217)	(424)	(2,143)	(17,321)
12月31日	<u>\$ 94,500</u>	<u>\$ 283,257</u>	<u>\$ 200,018</u>	<u>\$ 12,540</u>	<u>\$ 56,910</u>	<u>\$ 647,225</u>
<u>101年12月31日</u>						
成本	\$ 94,500	\$ 366,757	\$ 370,481	\$ 30,426	\$ 133,283	995,447
累計折舊	-	(83,500)	(170,463)	(17,886)	(76,373)	(348,222)
	<u>\$ 94,500</u>	<u>\$ 283,257</u>	<u>\$ 200,018</u>	<u>\$ 12,540</u>	<u>\$ 56,910</u>	<u>\$ 647,225</u>

以不動產、廠房及設備提供擔保之資訊，請詳附註八之說明。

(六) 投資性不動產

	<u>土地</u>	<u>房屋及建築</u>	<u>合計</u>
<u>102年1月1日</u>			
成本	\$ 166,500	\$ 108,618	\$ 275,118
累計折舊	-	(5,147)	(5,147)
	<u>\$ 166,500</u>	<u>\$ 103,471</u>	<u>\$ 269,971</u>
<u>102年度</u>			
1月1日	\$ 166,500	\$ 103,471	\$ 269,971
折舊費用	-	(2,129)	(2,129)
12月31日	<u>\$ 166,500</u>	<u>\$ 101,342</u>	<u>\$ 267,842</u>
<u>102年12月31日</u>			
成本	\$ 166,500	\$ 108,618	\$ 275,118
累計折舊	-	(7,276)	(7,276)
	<u>\$ 166,500</u>	<u>\$ 101,342</u>	<u>\$ 267,842</u>
	<u>土地</u>	<u>房屋及建築</u>	<u>合計</u>
<u>101年1月1日</u>			
成本	\$ 75,946	\$ 49,544	\$ 125,490
累計折舊	-	(1,376)	(1,376)
	<u>\$ 75,946</u>	<u>\$ 48,168</u>	<u>\$ 124,114</u>
<u>101年度</u>			
1月1日	\$ 75,946	\$ 48,168	\$ 124,114
重分類	90,554	56,745	147,299
折舊費用	-	(1,442)	(1,442)
12月31日	<u>\$ 166,500</u>	<u>\$ 103,471</u>	<u>\$ 269,971</u>
<u>101年12月31日</u>			
成本	\$ 166,500	\$ 108,618	\$ 275,118
累計折舊	-	(5,147)	(5,147)
	<u>\$ 166,500</u>	<u>\$ 103,471</u>	<u>\$ 269,971</u>

1. 投資性不動產之租金收入及直接營運費用：

	<u>102年度</u>	<u>101年度</u>
投資性不動產之租金收入	\$ 9,562	\$ 5,645
當期產生租金收入之投資性不動產所發生之直接營運費用	<u>\$ 2,129</u>	<u>\$ 1,442</u>

2. 本集團持有之投資性不動產於民國 102 年 12 月 31 日、民國 101 年 12 月 31 日及 101 年 1 月 1 日之公允價值分別為 \$339,774、\$322,777 及 \$306,511 係依類似不動產買賣方已充分瞭解且有成交意願之合理市場價格。

3. 以投資性不動產提供擔保借款之資訊，請詳附註八之說明。

(七) 其他非流動資產

	<u>102年12月31日</u>	<u>101年12月31日</u>	<u>101年1月1日</u>
長期預付租金			
土地使用權	\$ 24,983	\$ 24,242	\$ 25,623
預付設備款	2,777	12,248	5,754
預付退休金	781	699	-
存出保證金	<u>2,552</u>	<u>740</u>	<u>155</u>
	<u>\$ 31,093</u>	<u>\$ 37,929</u>	<u>\$ 31,532</u>

鴻碩精密(蘇州)於民國93年2月向江蘇省蘇州市人民政府取得該省土地一片作為建廠使用，計105,333平方米，取得成本為人民幣6,304仟元，並依使用年限50年分年攤銷。

本集團提供上述土地使用權作為銀行借款之擔保情形，請詳附註八。

(八) 短期借款

<u>借款性質</u>	<u>102年12月31日</u>	<u>101年12月31日</u>	<u>101年1月1日</u>
銀行借款			
信用借款	\$ 549,647	\$ 413,328	\$ 425,868
擔保借款	<u>11,897</u>	<u>32,807</u>	<u>109,748</u>
	<u>\$ 561,544</u>	<u>\$ 446,135</u>	<u>\$ 535,616</u>
利率區間	<u>1.25%~3.30%</u>	<u>1.13%~3.31%</u>	<u>1.31%~3.58%</u>

銀行借款之擔保情形請詳附註八。

(九) 其他應付款

	<u>102年12月31日</u>	<u>101年12月31日</u>	<u>101年1月1日</u>
應付委外加工費	\$ 46,246	\$ 62,131	\$ 51,492
應付薪資	40,049	25,398	37,275
應付雜項購置及修繕費	25,230	20,964	21,894
應付運費	11,770	7,789	8,766
應付勞務費	3,346	3,164	6,634
其他	<u>13,842</u>	<u>14,303</u>	<u>26,497</u>
	<u>\$ 140,483</u>	<u>\$ 133,749</u>	<u>\$ 152,558</u>

(十) 長期借款

<u>借款性質</u>	<u>借款期間及還款方式</u>	<u>利率區間</u>	<u>102年12月31日</u>
長期銀行借款			
華南銀行擔保借款	自99年7月23日至114年7月23日，共15年，前三年無須償還本金，三年後本金按月攤還	1.55%	\$ 193,056
減：一年或一營業週期內到期之長期借款			(<u>16,667</u>)
			<u>\$ 176,389</u>

<u>借款性質</u>	<u>借款期間及還款方式</u>	<u>利率區間</u>	<u>101年12月31日</u>
長期銀行借款			
華南銀行擔保借款	自99年7月23日至114年7月23日，共15年，前三年無須償還本金，三年後本金按月攤還	1.83%	\$ 200,000
減：一年或一營業週期內到期之長期借款			(<u>8,333</u>)
			<u>\$ 191,667</u>

<u>借款性質</u>	<u>借款期間及還款方式</u>	<u>利率區間</u>	<u>101年1月1日</u>
長期銀行借款			
華南銀行擔保借款	自99年7月23日至114年7月23日，共15年，前三年無須償還本金，三年後本金按月攤還	1.33%	\$ 200,000
減：一年或一營業週期內到期之長期借款			-
			<u>\$ 200,000</u>

本公司提供固定資產作為銀行借款之擔保情形，請詳附註八。

(十一) 退休金

1. (1) 本集團依據「勞動基準法」之規定，訂有確定福利之退休辦法，適用於民國94年7月1日實施「勞工退休金條例」前所有正式員工之服務年資，以及於實施「勞工退休金條例」後選擇繼續適用勞動基準法員工之後續服務年資。員工符合退休條件者，退休金之支付係根據服務年資及退休前6個月之平均薪資計算，15年以內(含)的服務年資每滿一年給予兩個基數，超過15年之服務年資每滿一年給予一個基數，惟累積最高以45個基數為限。本公司按月就薪資總額2%提撥退休基金，以勞工退休準備金監督委員會之名義專

戶儲存於台灣銀行。

(2) 資產負債表認列之金額如下：

	<u>102年12月31日</u>	<u>101年12月31日</u>	<u>101年1月1日</u>
已提撥確定福利義務現值	\$ 6,382	\$ 6,221	\$ 13,596
計畫資產公允價值	(7,163)	(6,920)	(6,595)
認列於資產負債表之淨 (資產)負債	<u>(\$ 781)</u>	<u>(\$ 699)</u>	<u>\$ 7,001</u>

(3) 本公集團民國 102 年度及 101 年度認列於當期損益表之退休金費用總額分別為 \$72、\$441。

(4) 確定福利義務現值之變動如下：

	<u>102年度</u>	<u>101年度</u>
1月1日確定福利義務現值	\$ 6,221	\$ 13,596
當期服務及利息成本	166	533
精算損益	(5)	(7,908)
12月31日確定福利義務現值	<u>6,382</u>	<u>\$ 6,221</u>

(5) 計畫資產公允價值之變動如下：

	<u>102年度</u>	<u>101年度</u>
1月1日計畫資產之公允價值	(\$ 6,920)	(\$ 6,595)
計畫資產預期報酬	(94)	(92)
精算損益	5	27
雇主之提撥金	(154)	(260)
12月31日計畫資產之公允價值	<u>(\$ 7,163)</u>	<u>(\$ 6,920)</u>

(6) 認列於綜合損益表之費用總額：

	<u>102年度</u>	<u>101年度</u>
當期服務成本	\$ 82	\$ 347
利息成本	84	186
計畫資產預期報酬	(94)	(92)
當期退休金成本	<u>\$ 72</u>	<u>\$ 441</u>

上述費用認列於綜合損益表中之各類成本及費用明細如下：

	<u>102年度</u>	<u>101年度</u>
製造費用	\$ 11	\$ 41
銷售費用	9	51
管理費用	48	331
研發費用	4	18
	<u>\$ 72</u>	<u>\$ 441</u>

(7)認列於其他綜合損益之精算損益如下：

	<u>102年度</u>	<u>101年度</u>
本期認列	\$ -	\$ 7,881
累積金額	<u>\$ 7,881</u>	<u>\$ 7,881</u>

(8)本集團之確定福利退休計劃資產，係由台灣銀行按該基金年度投資運用計畫所定委託經營項目之比例及金額範圍內，依勞工退休基金收支保管及運用辦法第六條之項目（即存放國內外之金融機構，投資國內外上市、上櫃或私募之權益證券及投資國內外不動產之證券化商品等）辦理委託經營。該基金之運用，其每年決算分配之最低收益，不得低於依當地銀行二年定期存款利率計算之收益。民國 102 年及 101 年 12 月 31 日構成總計劃資產公允價值之百分比，請詳政府公告之各年度之勞工退休基金運用報告。

整體計劃資產預期報酬率係根據歷史報酬趨勢，對義務之整體期間報酬之預測，並參考勞工退休基金監理會對勞工退休基金之運用情形，於考量最低收益不得低於當地銀行二年定期存款利率之收益之影響所作之估計。

(9)有關退休金之精算假設彙總如下：

	<u>102年12月31日</u>	<u>101年12月31日</u>	<u>101年1月1日</u>
折現率	1.61%	1.34%	1.37%
未來薪資增加率	1.00%	1.00%	1.00%
計畫資產預期長期報酬率	1.61%	1.34%	1.37%

對於未來死亡率之假設係分別按照台灣地區第五回及第四回經驗生命表估計。

(10)經驗調整之歷史資訊如下：

	<u>102年度</u>	<u>101年度</u>
確定福利義務現值	\$ 6,382	\$ 6,221
計畫資產公允價值	(7,163)	(6,920)
計畫短絀	(\$ 781)	(\$ 699)
計畫負債之經驗調整	\$ 5	\$ 7,908
計畫資產之經驗調整	(\$ 5)	(\$ 27)

(11)本集團於民國 102 年 12 月 31 日後一年內預計支付退休計劃之提撥金為 \$154。

2.(1)自民國 94 年 7 月 1 日起，本公司依據「勞工退休金條例」，訂有確定提撥之退休辦法，適用於本國籍之員工。本公司就員工選擇適用「勞工退休金條例」所定之勞工退休金制度部分，每月不低於按薪資之 6% 提繳勞工退休金至勞保局員工個人帳戶，員工退休金之支付依員工個人之退休金專戶及累積收益之金額採月退休金或一次退休金方式領取。

(2)鴻碩精密電工(蘇州)有限公司、蘇州上鴻電子貿易有限公司及福清鴻碩電子有限公司按中華人民共和國政府規定之養老保險制度每月依當地員工薪資總額之一定比率提撥養老保險金，民國102年度及101年度，其提撥比率皆為20%。每位員工之退休金由政府管理統籌安排，本集團除按月提撥外，無進一步義務。

(3)民國102及101年度，本集團依上開退休金辦法認列之退休金成本分別為\$31,816及\$32,423。

(十二)股本

1. 民國102年12月31日，本公司額定資本額為\$1,000,000，實收資本額為\$638,247，每股面額10元，本公司已發行股份之股款均已收訖。

2. 庫藏股

(1)股份收回原因及其數量變動情形：

		102年12月31日	
<u>持有股份之公司名稱</u>	<u>收回原因</u>	<u>股數</u>	<u>帳面價值</u>
本公司	供轉讓股份予員工	353仟股	\$ 3,653
		101年12月31日	
<u>持有股份之公司名稱</u>	<u>收回原因</u>	<u>股數</u>	<u>帳面價值</u>
本公司	供轉讓股份予員工	353仟股	\$ 3,563
		101年1月1日	
<u>持有股份之公司名稱</u>	<u>收回原因</u>	<u>股數</u>	<u>帳面價值</u>
本公司	供轉讓股份予員工	-	\$ -

(2)證券交易法規定公司對買回發行在外股份之數量比例，不得超過公司已發行股份總數百分之十，收買股份之總金額，不得逾保留盈餘加計發行股份溢價及已實現之資本公積金額。

(3)本公司持有之庫藏股票依證券交易法規定不得質押，於未轉讓前亦不得享有股東權利。

(4)依證券交易法規定，因供轉讓股份予員工所買回之股份，應於買回之日起三年內將其轉讓，逾期未轉讓者，視為公司未發行股份，並應辦理變更登記銷除股份。而為維護公司信用及股東權益所買回股份，應於買回之日起六個月內辦理變更登記銷除股份。

(十三)資本公積

依公司法規定，超過票面金額發行股票所得之溢額及受領贈與之所得之資本公積，除得用於彌補虧損外，於公司無累積虧損時，按股東原有股份之比例發給新股或現金。另依證券交易法之相關規定，以上開資本公積撥充資本時，每年以其合計數不超過實收資本額百分之十為限。公司非於盈餘公積填補資本虧損仍有不足時，不得以資本公積補充之。

(十四) 保留盈餘

1. 依本公司章程規定，每年度決算如有盈餘，應先彌補以往年度虧損及提繳稅款，次提存百分之十為法定盈餘公積及依主管機關規定，提撥或迴轉特別盈餘公積，餘方得依股東會決議分派，分派盈餘時，除保留部分盈餘外，應就盈餘作如下分配：
 - (1) 董監酬勞百分之三以下（含）
 - (2) 員工紅利百分之一以上
 - (3) 其餘為股東紅利，股東紅利由董事會議定，經股東會決議之，其中現金股利以不低於股利總額百分之十。
2. 依本公司章程規定，全體董事及監察人之報酬，得授權董事會依其對本公司營運參與之程度、個人貢獻度及參酌同業通常水準支付之。
3. 法定盈餘公積除彌補公司虧損及按股東原有股份之比例發給新股或現金外，不得使用之，惟發給新股或現金者，以該項公積超過實收資本額百分之二十五之部分為限。
4. (1) 本公司分派盈餘時，依法令規定須就當年度資產負債表日之其他權益項目借方餘額提列特別盈餘公積始得分派，俟後其他權益項目借方餘額迴轉時，迴轉金額得列入可供分派盈餘中。
(2) 首次採用 IFRSs 時，民國 101 年 4 月 6 日金管證發字第 1010012865 號函提列之特別盈餘公積，本公司於嗣後使用、處分或重分類相關資產時，就原提列特別盈餘公積之比例予以迴轉，前述相關資產若為投資性不動產時，屬土地部分於處分或重分類時迴轉，屬土地以外之部分，則於使用期間逐期迴轉。
5. 本公司民國 102 年度及 101 年度皆為虧損，故未估列董監酬勞及員工紅利。
本公司董事會通過及股東會決議之員工紅利及董監酬勞相關資訊可至公開資訊觀測站查詢。
6. 本公司民國 102 年度及民國 101 年度認列分配予業主之股利分別為 \$19,041(每股 0.3 元)及 \$31,912(每股 0.5 元)。民國 103 年 3 月 20 日經董事會決議待下次董事會再行決議虧損撥補案。

(十五) 其他權益項目

	國外營運機構 財務報表換算		
	<u>之兌換差額</u>	<u>庫藏股票</u>	<u>合計</u>
102年1月1日	(\$ 21,759)	(\$ 3,563)	(\$ 25,322)
國外營運機構財務報 表換算之兌換差額	39,560	\$ -	39,560
稅額	(6,725)	-	(6,725)
102年12月31日	<u>\$ 11,076</u>	<u>(\$ 3,563)</u>	<u>\$ 7,513</u>
	國外營運機構 財務報表換之		
	<u>兌換差額</u>	<u>庫藏股票</u>	<u>合計</u>
101年1月1日	\$ -	\$ -	\$ -
國外營運機構財務報 表換算之兌換差額	(26,216)	-	(26,216)
買回庫藏股	-	(3,563)	(3,563)
稅額	4,457	-	4,457
101年12月31日	<u>(\$ 21,759)</u>	<u>(\$ 3,563)</u>	<u>(\$ 25,322)</u>

(十六) 其他收益及費損淨額

	<u>102年度</u>	<u>101年度</u>
其他收益		
租金收入	\$ 9,562	5,645
兌換利益	523	-
其他費損		
投資性不動產折舊費用	(2,129)	(1,442)
兌換損失	-	(8,886)
合計	<u>\$ 7,956</u>	<u>(\$ 4,683)</u>

(十七) 其他收入

	<u>102年度</u>	<u>101年度</u>
利息收入	\$ 2,083	\$ 599
其他收入	3,986	2,244
合計	<u>\$ 6,069</u>	<u>\$ 2,843</u>

(十八) 其他利益及損失

	102年度	101年度
處分不動產、廠房及設備 (損失)利益	(\$ 2,744)	\$ 600
其他損失	(679)	(1,917)
合計	(\$ 3,423)	(\$ 1,317)

(十九) 財務成本

	102年度	101年度
利息費用：		
銀行借款	\$ 12,019	\$ 13,370

(二十) 員工福利及折舊費用

本期發生之用人、折舊、折耗及攤銷費用依其功能別彙總如下：

功能別 性質別	102年度			101年度		
	屬於營業 成本者	屬於營業 費用者	合計	屬於營業 成本者	屬於營業 費用者	合計
用人費用						
薪資費用	\$ 226,568	\$ 73,394	\$ 299,962	\$ 209,444	\$ 69,050	\$ 278,494
勞健保費用	22,244	6,843	29,087	25,510	6,445	31,955
退休金費用	24,126	7,762	31,888	25,566	6,998	32,564
其他用人費用	483	1,482	1,965	245	1,954	2,199
折舊費用(註)	60,315	17,252	77,567	56,886	18,982	75,868
攤銷費用	-	4,457	4,457	-	3,092	3,092

註：折舊費用係包含出租資產之折舊\$2,129及\$1,442(帳列「其他利益及損失」)。

(二十一) 所得稅

1. 所得稅費用

(1) 所得稅費用組成部分：

	<u>102年度</u>	<u>101年度</u>
當期所得稅：		
年初至當期末產生之應付所得稅	\$ 521	\$ 453
以前年度所得稅高低估	<u>2,887</u>	<u>(591)</u>
當期所得稅總額	<u>\$ 3,408</u>	<u>(\$ 138)</u>
遞延所得稅：		
暫時性差異之原始產生及迴轉	(\$ 7,804)	(\$ 5,441)
遞延所得稅總額	<u>(7,804)</u>	<u>(5,441)</u>
所得稅費用利益	<u>(\$ 4,396)</u>	<u>(\$ 5,579)</u>

(2) 與其他綜合損益相關之所得稅金額：

	<u>102年度</u>	<u>101年度</u>
國外營運機構換算差額	(\$ 6,725)	\$ 4,457
確定福利計畫精算利益	<u>-</u>	<u>(1,340)</u>
	<u>(\$ 6,725)</u>	<u>\$ 3,117</u>

2. 會計所得與課稅所得之差異調節

	<u>102年度</u>	<u>101年度</u>
稅前淨(損)利按法定稅率計算之所得	(\$ 12,398)	(\$ 10,989)
按法令規定不得認列項目影響數	101	101
虧損扣抵之所得稅影響數	5,014	4,388
未分配盈餘加徵10%所得稅	-	1,512
以前年度所得稅低(高)估數	<u>2,887</u>	<u>(591)</u>
所得稅費用	<u>(\$ 4,396)</u>	<u>(\$ 5,579)</u>

3. 因暫時性差異、虧損扣抵及投資抵減而產生之各遞延所得稅資產或負債金額如下：

	102年度			
	1月1日	認列於損 益		12月31日
		認列於其 他綜合淨利		
暫時性差異：				
-遞延所得稅資產：				
未實現處分固定資產利	\$ 1,000	(\$ 283)	\$ -	\$ 717
虧損扣抵	4,059	2,475	-	6,534
備抵呆帳超限	3,213	(300)	-	2,913
未實現存貨跌價損失	603	(74)	-	529
未實現銷貨折讓	138	(138)	-	-
未實現兌換損失	270	(270)	-	-
未實現銷貨毛利	35	(4)	-	31
未休假獎金	538	(111)	-	427
小計	<u>\$ 9,856</u>	<u>\$ 1,295</u>	<u>\$ -</u>	<u>\$ 11,151</u>
-遞延所得稅負債：				
國外長期股權投資收益	(\$ 44,483)	\$ 6,847	\$ -	(\$ 37,636)
累積換算調整數	(6,158)	-	(6,725)	(12,883)
預付退休金	(119)	(15)	-	(134)
未實現兌換利益	-	(323)	-	(323)
小計	<u>(\$ 50,760)</u>	<u>\$ 6,509</u>	<u>(\$ 6,725)</u>	<u>(\$ 50,976)</u>
合計	<u>(\$ 40,904)</u>	<u>\$ 7,804</u>	<u>(\$ 6,725)</u>	<u>(\$ 39,825)</u>

	101年度			
	1月1日	認列於損益		認列於其他綜合淨利
暫時性差異：				
-遞延所得稅資產：				
未實現處分固定資產利益	\$ 1,284	(\$ 284)	\$ -	\$ 1,000
退休金超限	1,208	13	(1,221)	-
未實現存貨跌價損失	308	295	-	603
未實現銷貨折讓	276	(138)	-	138
未休假獎金	1,055	(517)	-	538
備抵呆帳超限	3,948	(735)	-	3,213
虧損扣抵	-	4,059	-	4,059
未實現兌換損失	-	270	-	270
未實現銷貨毛利	-	35	-	35
小計	<u>\$ 8,079</u>	<u>\$ 2,998</u>	<u>(\$ 1,221)</u>	<u>\$ 9,856</u>
-遞延所得稅負債：				
國外長期股權投資收益	(\$ 46,757)	\$ 2,274	\$ -	(\$ 44,483)
累積換算調整數	(10,615)	-	4,457	(6,158)
未實現兌換利益	(169)	169	-	-
預付退休金	-	-	(119)	(119)
小計	<u>(\$ 57,541)</u>	<u>\$ 2,443</u>	<u>\$ 4,338</u>	<u>(\$ 50,760)</u>
合計	<u>(\$ 49,462)</u>	<u>\$ 5,441</u>	<u>\$ 3,117</u>	<u>(\$ 40,904)</u>

4. 本公司尚未使用之虧損扣抵之有效期限及未認列遞延所得稅資產相關金額如下：

102年12月31日				
未認列遞延				
發生年度	申報數/核定數	尚未抵減金額	所得稅資產部分	最後扣抵年度
101年度	\$ 7,028	\$ 3,808	\$ -	111年度

101年12月31日				
未認列遞延				
發生年度	申報數/核定數	尚未抵減金額	所得稅資產部分	最後扣抵年度
101年度	\$ 7,028	\$ 7,028	\$ -	111年度

5. 本公司營利事業所得稅業經稅捐稽徵機關核定至民國 100 年度。

6. 未認列為遞延所得稅資產之可減除暫時性差異：

	102年12月31日	101年12月31日	101年1月1日
可減除暫時性差異	<u>\$ 8,831</u>	<u>\$ 8,947</u>	<u>\$ -</u>

7. 未分配盈餘皆為 87 年度以後所產生。

8. 截至民國 102 年 12 月 31 日、101 年 12 月 31 日及 101 年 1 月 1 日止，本公司股東可扣抵稅額帳戶餘額分別為 \$2,154、\$2,154 及 \$3,133。民國 101 年盈餘分配之實際稅額扣抵比率為 7.19%，民國 102 年度盈餘分配之預計稅額扣抵比率為 23.97%。

(二十二) 每股虧損

	102年度		
	稅後金額	加權平均流通 在外股數(仟股)	每股虧損 (元)
<u>基本每股虧損</u>			
歸屬於母公司普通股 股東之本期淨損	(\$ 27,812)	\$ 63,471	(\$ 0.44)
	101年度		
	稅後金額	加權平均流通 在外股數(仟股)	每股盈餘 (元)
<u>基本每股盈餘</u>			
歸屬於母公司普通股 股東之本期淨利	(\$ 18,826)	\$ 63,750	(\$ 0.30)

(二十三) 營業租賃

本集團以營業租賃將土地及房屋建築出租，民國 102 年度及 101 年度並未認列或有租金為當期損益。本集團依一系列之租賃協議出租辦公大樓，該些協議自民國 106 年屆滿，且該些協議並無續約權。另因不可取消合約之未來最低應收租賃給付總額如下：

	102年12月31日	101年12月31日	101年1月1日
不超過1年	\$ 7,100	\$ 9,255	\$ 2,650
超過1年但不超過5年	13,457	17,936	2,980
	<u>\$ 20,557</u>	<u>\$ 27,191</u>	<u>\$ 5,630</u>

七、關係人交易

主要管理階層薪酬資訊

	102年度		101年度	
薪資及獎金	\$	8,645	\$	10,653
業務執行費用		166		121
	<u>\$</u>	<u>8,811</u>	<u>\$</u>	<u>10,774</u>

八、質押之資產

本集團之資產提供擔保明細如下：

資 產 名 稱	帳面價值		帳面價值		擔保用途
	102年12月31日	101年12月31日	101年1月1日		
不動產、廠房及設備					
土地	\$ 94,500	\$ 94,500	\$ 185,054		銀行借款擔保
房屋及建築	280,159	283,257	363,246		銀行借款擔保
受限制資產-流動					
銀行存款	-	2,331	4,902		銀行借款擔保 海關保證金
投資性不動產					
土地	166,500	166,500	75,946		銀行借款擔保
房屋及建築	101,342	103,471	48,168		銀行借款擔保
長期預付租金					
土地使用權	24,983	24,242	25,623		銀行借款擔保
	<u>\$ 667,484</u>	<u>\$ 674,301</u>	<u>\$ 702,939</u>		

九、重大或有負債及未認列之合約承諾

(一)或有事項

本集團並不預期或有負債會產生任何重大負債。

(二)承諾事項

1. 本集團截至民國 102 年 12 月 31 日止為申請銀行借款額度而開立之保證票據為 \$ 233,000。

2. 本集團為取得銀行借款額度，由本公司提供背書保證金額明細如下：

背書保證者公司名稱	被背書保證對象	102年12月31日	101年12月31日
鴻碩精密電工(股)公司	富如海全球	美金9,000仟元 及\$100,000	美金11,500仟元 及\$100,000
"	鴻碩精密(蘇州)	美金10,000仟元	美金8,000仟元
富如海全球控股有限公司	福清鴻碩	-	人民幣1,000仟元
鴻碩精密電工(蘇州)有限公司	蘇州上鴻	人民幣3,000仟元	人民幣3,000仟元

<u>背書保證者公司名稱</u>	<u>被背書保證對象</u>	<u>101年1月1日</u>
鴻碩精密電工(股)公司	富如海全球	美金14,500仟元 及\$100,000
”	鴻碩精密(蘇州)	美金11,000仟元
富如海全球控股有限公司	福清鴻碩	人民幣2,000仟元
鴻碩精密電工(蘇州)有限公司	蘇州上鴻	-

十、重大之災害損失

無。

十一、重大之期後事項

無。

十二、其他

(一)資本風險管理

本集團之資本管理目標，係為保障集團能繼續經營，維持最佳資本結構以降低資金成本，並為股東提供報酬。為了維持或調整資本結構，本集團可能會調整支付予股東之股利金額、退還資本予股東、發行新股或出售資產以降低債務。本集團利用負債資本比率以監控其資本，該比率係按債務淨額除以資本總額計算。債務淨額之計算為總借款（包括合併資產負債表所列報之「流動及非流動借款」）扣除現金及約當現金。資本總額之計算為合併資產負債表所列報之「權益」加上債務淨額。

本集團之負債資本比率如下：

	<u>102年12月31日</u>	<u>101年12月31日</u>	<u>101年1月1日</u>
總借款	\$ 754,600	\$ 646,135	\$ 735,616
減：現金及約當現金	(86,846)	(156,602)	(136,841)
債務淨額	\$ 667,754	\$ 489,533	\$ 598,775
總權益	<u>1,097,628</u>	<u>1,111,646</u>	<u>1,181,165</u>
總資本	<u>\$ 1,765,382</u>	<u>\$ 1,601,179</u>	<u>\$ 1,779,940</u>
負債資本比率	37.82%	30.57%	33.64%

(二) 金融工具

1. 金融工具公允價值資訊

	102年12月31日		101年12月31日	
	帳面金額	公允價值	帳面金額	公允價值
金融資產：				
現金及約當現金	\$ 86,846	\$ 86,846	\$ 156,602	\$ 156,602
無活絡市場之債券投	99,152	\$ 99,152	-	\$ -
應收票據	1,453	1,453	1,278	1,278
應收帳款	665,494	665,494	598,197	598,197
其他應收款	16,233	16,233	20,175	20,175
其他非流動資產				
存出保證金	2,552	2,552	740	740
合計	<u>\$ 871,730</u>	<u>\$ 871,730</u>	<u>\$ 776,992</u>	<u>\$ 776,992</u>

	101年1月1日	
	帳面金額	公允價值
金融資產：		
現金及約當現金	\$ 136,841	\$ 136,841
無活絡市場之債券投	-	-
應收票據	-	-
應收帳款	713,698	713,698
其他應收款	25,521	25,521
其他非流動資產		
存出保證金	155	155
合計	<u>\$ 876,215</u>	<u>\$ 876,215</u>

	102年12月31日		101年12月31日	
	帳面金額	公允價值	帳面金額	公允價值
金融負債：				
短期借款	\$ 561,544	\$ 561,544	\$ 446,135	\$ 446,135
應付票據	52	52	2,451	2,451
應付帳款	293,984	293,984	184,698	184,698
其他應付款	140,483	140,483	133,749	133,749
長期借款(包含一年 或一營業週期內 到期)	193,056	193,056	200,000	200,000
其他非流動負債				
存入保證金	2,095	2,095	2,095	2,095
合計	<u>\$1,191,214</u>	<u>\$1,191,214</u>	<u>\$ 969,128</u>	<u>\$ 969,128</u>

	101年1月1日	
	帳面金額	公允價值
金融負債：		
短期借款	\$ 535,616	\$ 535,616
應付票據	1,243	1,243
應付帳款	233,984	233,984
其他應付款	152,558	152,558
長期借款(包含一年 或一營業週期內 到期)	200,000	200,000
其他非流動負債		
存入保證金	1,015	1,015
合計	<u>\$ 1,124,416</u>	<u>\$ 1,124,416</u>

2. 財務風險管理政策

- (1) 本集團日常營運受多項財務風險之影響，包含市場風險(包括匯率風險、利率風險及價格風險)、信用風險及流動性風險。本集團整體風險管理政策著重於金融市場的不可預測事項，並尋求可降低對本集團財務狀況及財務績效之潛在不利影響。
- (2) 風險管理工作由本集團財務部按照董事會核准之政策執行。本集團財務部透過與集團營運單位密切合作，負責辨認、評估與規避財務風險。董事會對整體風險管理訂有書面原則，亦對特定範圍與事項提供書面政策，例如匯率風險、利率風險、信用風險，以及剩餘流動資金之投資。

3. 重大財務風險之性質及程度

(1) 市場風險

匯率風險

本集團從事之業務涉及若干非功能性貨幣(本公司功能性貨幣為新台幣、部分子公司之功能性貨幣為人民幣及美金)，故受匯率波動之影響，具重大匯率波動影響之外幣資產及負債資訊如下：

102年12月31日

(外幣：功能性貨幣)	外幣(仟元)	匯率	帳面金額 (新台幣)
<u>金融資產</u>			
<u>貨幣性項目</u>			
美金：新台幣	\$ 11,724	29.805	\$ 349,434
美金：人民幣	19,752	29.805	588,708
<u>金融負債</u>			
<u>貨幣性項目</u>			
美金：新台幣	4,858	29.805	144,793
美金：人民幣	19,915	29.805	593,567

101年12月31日

(外幣：功能性貨幣)	外幣(仟元)	匯率	帳面金額 (新台幣)
<u>金融資產</u>			
<u>貨幣性項目</u>			
美金：新台幣	\$ 7,480	29.04	\$ 217,219
美金：人民幣	19,951	29.04	579,377
<u>金融負債</u>			
<u>貨幣性項目</u>			
美金：新台幣	1,402	29.04	40,714
美金：人民幣	22,883	29.04	664,522

101年1月1日

(外幣：功能性貨幣)	外幣(仟元)	匯率	帳面金額 (新台幣)
<u>金融資產</u>			
<u>貨幣性項目</u>			
美金：新台幣	\$ 5,492	30.275	\$ 166,270
美金：人民幣	19,837	30.275	600,565
<u>金融負債</u>			
<u>貨幣性項目</u>			
美金：新台幣	486	30.275	14,714
美金：人民幣	24,746	30.275	749,185

102年12月31日				
敏感度分析				
(外幣：功能性貨幣)	變動幅度	影響損益	影響其他綜合損益	
<u>金融資產</u>				
<u>貨幣性項目</u>				
美金：新台幣	1%	\$ 3,494	\$	-
美金：人民幣	1%	5,887		-
<u>金融負債</u>				
<u>貨幣性項目</u>				
美金：新台幣	1%	1,448		-
美金：人民幣	1%	5,936		-
101年12月31日				
敏感度分析				
(外幣：功能性貨幣)	變動幅度	影響損益	影響其他綜合損益	
<u>金融資產</u>				
<u>貨幣性項目</u>				
美金：新台幣	1%	\$ 2,172	\$	-
美金：人民幣	1%	5,794		-
<u>金融負債</u>				
<u>貨幣性項目</u>				
美金：新台幣	1%	407		-
美金：人民幣	1%	6,645		-
101年1月1日				
敏感度分析				
(外幣：功能性貨幣)	變動幅度	影響損益	影響其他綜合損益	
<u>金融資產</u>				
<u>貨幣性項目</u>				
美金：新台幣	1%	\$ 1,663	\$	-
美金：人民幣	1%	6,006		-
<u>金融負債</u>				
<u>貨幣性項目</u>				
美金：新台幣	1%	147		-
美金：人民幣	1%	7,492		-

利率風險

- A. 本集團之利率風險來自銀行借款。按浮動利率發行之借款使本集團承受現金流量利率風險。部分風險已由按浮動利率持有之現金及約當現金抵銷。按固定利率發行之借款則使本集團承受公允價值利率風險。
- B. 本集團模擬多項方案並分析利率風險，包含考量再融資、現有部位之續約、其它可採用之融資和避險等，以計算特定利率之變動對損益之影響。就每個模擬方案，所有貨幣均係採用相同之利率變動。此等模擬方案僅運用於計息之重大負債部位。
- C. 於民國 102 年及 101 年 12 月 31 日，若借款利率增加或減少 1%，在所有其他因素維持不變之情況下，民國 102 年度及 101 年度之稅後淨利將減少或增加 \$7,546 及 \$6,461，主要係因浮動利率借款導致利息費用增加或減少。

(2) 信用風險

- A. 信用風險係本集團因客戶或金融工具之交易對手無法履行合約義務而產生財務損失之風險。本集團依內部明定之授信政策，集團內各營運個體於訂定付款及提出交貨之條款與條件前，須就其每一新客戶進行管理及信用風險分析。內部風險控管係透過考慮其財務狀況、過往經驗及其他因素，以評估客戶之信用品質。個別風險之限額係董事會依內部或外部之評等而制訂，並定期監控信用額度之使用。主要信用風險來自現金及約當現金，及存放於銀行與金融機構之存款，亦有來自於批發和零售顧客之信用風險，並包括尚未收現之應收帳款。
- B. 於民國 102 年度及 101 年度，並無超出信用限額之情事，且管理階層不預期會受交易對手之不履約而產生任何重大損失。
- C. 本集團業已發生減損之金融資產的個別分析請詳附註六各金融資產之說明。

(3) 流動性風險

- A. 各營運個體所持有之剩餘現金，在超過營運資金之管理所需時，將轉撥回集團財務部。集團財務部則將剩餘資金投資於附息之活期存款及定期存款，其所選擇之工具具有適當之到期日或足夠流動性，以因應上述預測並提供充足之調度水位。
- B. 下表係本集團之非衍生金融負債按相關到期日予以分組，非衍生金融負債係依據資產負債表日至合約到期日之剩餘期間進行分析。下表所揭露之合約現金流量金額係未折現之金額。

非衍生金融負債：

	102年12月31日		101年12月31日	
	一年以下	一年以上	一年以下	一年以上
短期借款	\$561,544	\$ -	\$ 446,135	\$ -
應付票據	52	-	2,451	-
應付帳款	293,984	-	184,698	-
其他應付款	140,483	-	133,749	-
長期借款(包含一年或 一營業週期內到期)	16,667	176,389	8,333	191,667
其他非流動負債				
存入保證金	2,095	-	-	2,095

	101年1月1日	
	一年以下	一年以上
短期借款	\$ 535,616	\$ -
應付票據	1,243	-
應付帳款	233,984	-
其他應付款	152,558	-
長期借款(包含一年或 一營業週期內到期)	-	200,000
其他非流動負債		
存入保證金	-	1,015

十三、附註揭露事項

有關被投資公司應揭露資訊於編製合併報表時皆已沖銷，以下民國 102 年 1 月 1 日至 12 月 31 日之揭露資訊係供參考。

(一)重大交易事項相關資訊

1. 資金貸與他人：

編號 (註1)	貸出資金 之公司	貸與對象	往來項目 (註2)	是否 為關 係人	本期 最高金額 (註3)	期末餘額 (註8)	實際動支 金額	利率區間	資金貸 與性質 (註4)	業務 往來金額 (註5)	有短期融通 資金必要之 原因(註 6)	呆帳金額	擔保品		對個別對象 資金貸與限 額(註7)	資金貸與 總限額 (註7)	備註
													名稱	價值			
1	富如海全球 控股有限公 司	鴻碩精密電 工股份有限 公司	其他應收 款-關係人	是	\$ 90,000	\$ -	-	2.50	短期資金 融通	-	營運週轉	-	無	-	\$439,051	\$ 1,097,628	
1	富如海全球 控股有限公 司	鴻碩精密電 工(蘇州)有 限公司	其他應收 款-關係人	是	270,000	268,245	119,200	2.50	短期資金 融通	-	營運週轉	-	無	-	439,051	1,097,628	
1	富如海全球 控股有限公 司	福清鴻碩電 子有限公司	其他應收 款-關係人	是	15,000	-	-	2.50	短期資金 融通	-	營運週轉	-	無	-	439,051	1,097,628	
2	鴻碩精密電 工(蘇州)有 限公司	福清鴻碩電 子有限公司	其他應收 款-關係人	是	44,306	44,306	7,187	6.00	短期資金 融通	-	營運週轉	-	無	-	439,051	1,097,628	
2	鴻碩精密電 工(蘇州)有 限公司	蘇州上鴻電 子貿易有限 公司	其他應收 款-關係人	是	88,612	88,612	73,844	6.00	短期資金 融通	-	營運週轉	-	無	-	439,051	1,097,628	

註 1：編號欄之說明如下：

(1). 發行人填 0。

(2). 被投資公司按公司別由阿拉伯數字 1 開始依序編號。

註 2：帳列之應收關係企業款項、應收關係人款項、股東往來、預付款、暫付款...等項目，如屬資金貸與性質者均須填入此欄位。

註 3：當年度資金貸與他人之最高餘額。

註 4：資金貸與性質應填列屬業務往來者或屬有短期融通資金之必要者。

註 5：資金貸與性質屬業務往來者，應填列業務往來金額，業務往來金額係指貸出資金之公司與貸與對象最近一年度之業務往來金額。

註 6：資金貸與性質屬有短期融通資金之必要者，應具體說明必要貸與資金之原因及貸與對象之資金用途，例如：償還借款、購置設備、營業週轉...等。

註 7：應填列公司依資金貸與他人作業程序，所訂定對個別對象資金貸與之限額及資金貸與總限額，並於備註欄說明資金貸與個別對象及總限額之計算方法。

1. 資金貸與有業務往來公司或行號者，貸與總金額及個別貸與金額以不超過雙方最近一年度業務往來金額為限。所稱業務往來金額係指雙方問進貨或銷貨金額孰高者。

2. 資金貸與有短期融通資金必要之公司，該貸與總金額以不超過本公司淨值 40% 為限；個別貸與金額以不超過本公司淨值 40% 為限。惟資金貸與直接或間接有表決權股份 100% 之國外公司間，不受前述限額之限制。

註 8：若公開發行公司依據公開發行公司資金貸與及背書保證處理準則第 14 條第 1 項將資金貸與逐筆提董事會決議，雖尚未撥款，仍應將董事會決議金額列入公告餘額，以揭露其承擔風險；惟嗣後資金償還，則應揭露其償還後餘額，以反應風險之調整。若公開發行公司依據第 2 項經董事會決議授權董事長於一定額度及一年期間內分次撥貸或循環動用，仍應以董事會通過之資金償還作為公告申報之餘額，雖嗣後資金償還，惟考量仍可能再次撥貸，故仍應以董事會通過之資金償還額作為公告申報之餘額。

2. 為他人背書保證：

編號 (註1)	背書保證者 公司名稱	被背書保證對象 (註2)		對單一企業 背書保證限額 (註3)	本期最高 背書保證餘額 (註4)	期末背書 保證餘額 (註5)	實際動支 金額 (註6)	以財產擔保 之背書保證 金額	累計背書保證金額 佔最近期財務報表 淨值之比率	背書保證 最高限額 (註3)	屬母公司對 子公司背書 保證(註7)	屬子公司對 母公司背書 保證(註7)	屬對大陸地 區背書保證 (註7)	備註
		公司名稱	關係											
0	鴻碩精密電 工股份有限公司	雷如海全球 控股有限公 司	2	\$ 980,528	\$ 442,988	\$368,245	\$98,357	-	33.55	\$ 1,097,628	Y	N	N	-
0	鴻碩精密電 工股份有限公司	鴻碩精密電 工(蘇州)有 限公司	2	980,528	300,000	298,050	238,440	-	27.15	1,097,628	Y	N	Y	-
1	雷如海全球 控股有限公 司	福清鴻碩電 子有限公司	2	980,528	4,806	-	-	-	0.00	1,097,628	Y	N	Y	-
2	鴻碩精密電 工(蘇州)有 限公司	蘇州上鴻電 子貿易有限 公司	2	980,528	14,769	14,769	-	-	1.35	1,097,628	Y	N	Y	-

註 1：編號欄之說明如下：

- (1). 發行人填 0。
 - (2). 被投資公司按公司別由阿拉伯數字 1 開始依序編號。
- 註 2：背書保證者與被背書保證對象之關係有下列六種，標示種類即可：
- (1). 有業務關係之公司。
 - (2). 直接持有普通股股權超過百分之五十之子公司。
 - (3). 母公司與子公司持有普通股股權合併計算超過百分之五十之被投資公司。
 - (4). 對於直接或經由子公司間接持有普通股股權超過百分之五十之母公司。

註 3：應填列公司依為他人背書保證作業程序，所訂定對個別對象背書保證之限額及背書保證最高限額，並於備註欄說明背書保證個別對象及總限額之計算方法。
本公司資金貸與及背書保證作業程序訂定背書保證之總額不得超過當期總淨值，對單一企業背書保證之金額則以不超過本公司當期淨值百分之十為限，對海外單一聯屬公司則以不超過本公司當期淨值百分之九十為限，淨值以本公司最近期經會計師查核簽證或核閱之財務報告所載為準。

註 4：當年度為他人背書保證之最高餘額。

註 5：截至年底舉凡公司向銀行簽具背書保證契約或票據之額度獲准時，即承擔背書或保證責任；另其他相關有背書保證情事者，皆應入計背書保證餘額中。

註 6：應輸入被背書保證公司於使用背書保證餘額範圍內之實際動支金額。

註 7：屬上市櫃母公司對子公司背書保證者、屬子公司對上市櫃母公司背書保證者、屬大陸地區背書證者始須填列 Y。

3. 期末持有有價證券情形（不包含投資子公司、關聯企業及合資控制部分）：無此情形。

4. 累積買進或賣出同一有價證券之金額達新台幣三億元或實收資本額百分之二十以上：無此情形。

5. 取得不動產之金額達新台幣三億元或實收資本額百分之二十以上：無此情形。

6. 處分不動產之金額達新台幣三億元或實收資本額百分之二十以上：無此情形。

7. 與關係人進、銷貨之金額達新台幣一億元或實收資本額百分之二十以上：

進(銷)貨之公司	交易對象名稱	關係	交易情形			交易條件與一般交易不同之情形及原因(註1)		應收(付)票據、帳款		備註 (註2)	
			進(銷)貨	金額	佔總進(銷)貨之比率	授信期間	單價	授信期間	餘額		佔總應收(付)票據、帳款之比率
鴻碩精密電工(股)公司	鴻碩精密電工(蘇州)有限公司	本公司之子公司	進貨	623,385	95%	月結30天	-	-	(126,898)	(100)	-
鴻碩精密電工(蘇州)有限公司	鴻碩精密電工(股)公司	本公司之子公司	銷貨	(623,385)	-39%	月結30天	-	-	126,898	32	-
鴻碩精密電工(蘇州)有限公司	蘇州上鴻貿易有限公司	聯屬公司	銷貨	(224,162)	-14%	月結90天	-	-	120,655	30	-
蘇州上鴻貿易有限公司	鴻碩精密電工(蘇州)有限公司	聯屬公司	進貨	224,162	46%	月結90天	-	-	(120,655)	(89)	-

註 1：關係人交易條件如與一般交易條件不同，應於單價及授信期間欄位敘明差異情形及原因。

註 2：若有預收(付)款項情形者，應於備註欄敘明原因、契約約定條款、金額及與一般交易型態之差異情形。

註 3：實收資本額係指指母公司之實收資本額。發行人股票面額或每股面額非屬新臺幣十元者，有關實收資本額百分之二十之交易金額規定，以資產負債表歸屬於母公司業主之權益百分之十計算之。

8. 應收關係人款項達新台幣一億元或實收資本額百分之二十以上：

帳列應收款項之公司	交易對象名稱	關係	應收關係人款項餘額 (註1)	週轉率	逾期應收關係人款項		應收關係人款項期 後收回金額	提列備抵呆帳 金額
					金額	處理方式		
鴻碩精密電工(蘇州)有限公司	蘇州上鴻貿易有限公司	本公司之孫公司	120,655	2.66	-	-	37,582	-
鴻碩精密電工(蘇州)有限公司	鴻碩精密電工(股)公司	本公司之子公司	126,898	3.76	-	-	42,142	-

註 1：請依應收關係人帳款、票據、其他應收款...等分別填列。

註 2：實收資本額係指母公司之實收資本額。。發行人股票無面額或每股面額非屬新臺幣十元者，有關實收資本額百分之二十之交易金額規定，以資產負債表歸屬於母公司業主之權益百分之十計算之。

9. 從事衍生性金融商品交易：無此情形。

10. 母公司與子公司及各子公司間之業務關係及重要交易往來情形及金額：

編號 (註1)	交易人名稱	交易往來對象	與交易人之關係 (註2)	交易往來情形			佔合併總營收或總資產之比率 (註3)
				科目	金額	交易條件	
0	本公司	鴻碩精密電工(蘇州)有限公司	母公司對孫公司	應付帳款 進貨 應收帳款 銷貨收入	126,898 623,385 22,692 32,738	- 6	4 33
0	本公司	福清鴻碩電子有限公司	母公司對孫公司	預付款項	22,158	-	1
0	本公司	蘇州上鴻電子貿易有限公司	母公司對曾孫公司	應收帳款 銷貨收入	- 94,903	- 1	1 7
1	鴻碩精密電工(蘇州)有限公司	富如海全球控股股份有限公司	孫公司對子公司	其他應付款	119,200	-	7
1	鴻碩精密電工(蘇州)有限公司	蘇州上鴻電子貿易有限公司	孫公司對曾孫公司	應收帳款 其他應收款 銷貨收入	120,655 73,844 224,162	- - 7	6 4 13

註 1：母公司及子公司相互間之業務往來資訊應分別於編號欄註明，編號之填寫方法如下：

(1). 母公司填 0。

(2). 子公司依公司別由阿拉伯數字 1 開始依序編號。

註 2：與交易人之關係有以下三種，標示種類即可(若係母子公司間或各子公司間之同一筆交易，則無須重複揭露。如：母公司對子公司之交易，若母公司已揭露，則子公司部分無須重複揭露；子公司對子公司之交易，若其一子公司已揭露，則另一子公司無須重複揭露)：

(1). 母公司對子公司。

(2). 子公司對母公司。

(3). 子公司對子公司。

註 3：交易往來金額佔合併總營收或總資產比率之計算，若屬資產負債項目者，以期末餘額佔合併總資產之方式計算；若屬損益項目者，以期中累積金額佔合併總營收之方式計算。

註 4：交易條件列示如下：

1. 母子公司對子公司間銷售之交易價格係依進貨成本加計雙方約定之百分比為銷售價格，收款期限為月結 120 天。
2. 母子公司對子公司間技術服務收入之計價係依每月依雙方議定價格計收，收款條件為每月收款，惟雙方得依實際營運狀況，定期調整計價及收款方式。
3. 母子公司對子公司間加工費之計價係依產品別不同，分別以母子公司最終客戶售價加成，再扣除母公司提供之原料成本為支付價格或以雙方議定價格計算，付款條件為預付或月結 30 天內。
4. 母子公司對子公司間加工費之計價係依雙方議定價格計算，付款條件為預付或月結 30 天內。
5. 孫公司向子公司間進貨價格係依進貨成本之約定百分比計價，付款條件為月結 90 天內。
6. 母公司向子公司間進貨之交易價格係依雙方議定價格計算，付款條件為月結 30 天內。
7. 孫公司向曾孫公司間銷售之交易價格係依進貨成本加計雙方約定之百分比為銷售價格，收款期限為月結 90 天。

註 5：本表之重要交易往來情形得由公司依重大性原則決定是否須列示。

(二)轉投資事業相關資訊

被投資公司名稱、所在地區等相關資訊如下(不包含大陸被投資公司)：

投資公司名稱	被投資公司名稱(註1、2)	所在地區	主要營業項目	原始投資金額		期末持有			被投資公司本期損益(註2)	本期認列之投資損益(註2(3))	備註
				本期末	上期末	股數	比率	帳面金額			
鴻碩精密電工股份有限公司	富如海全球控股有限公司	薩摩亞	商品買賣貿易	402,000	402,000	13,400,000	100	734,047	(38,290)	(39,406)	子公司

註 1：公開發行公司如設有國外控股公司且依當地法令規定以合併財務報告為主要財務報告者，有關國外被投資公司資訊之揭露，得僅揭露至該控股公司之相關資訊。

註 2：非屬註 1 所述情形者，依下列規定填寫：

(1)「被投資公司名稱」、「所在地區」、「主要營業項目」、「原始投資金額」及「期末持股情形」等欄，應依本(公開發行)公司轉投資情形及每一直接或間接控制之被投資公司再轉投資情形依序填寫，並於備註欄註明各被投資公司與本(公開發行)公司之關係(如係屬子公司或孫公司)。

(2)「被投資公司本期損益」乙欄，應填寫各被投資公司之本期損益金額。

(3)「本期認列之投資損益」乙欄，僅須填寫本(公開發行)公司認列直接轉投資之各子公司及採權益法評價之各被投資公司之損益金額，餘得免填。於填寫「認列直接轉投資之各子公司本期損益金額」時，應確認各子公司本期損益金額業已包含其再轉投資依規定應認列之投資損益。

註 3：除按權益法認列之投資損失(\$38,290)元及沖銷逆流交易之未實現銷貨利益\$1,116元。

(三)大陸投資資訊

1. 基本資料

大陸被投資公司名稱	主要營業項目	實收資本額	投資方式 (註1)	本月初自 台灣匯出累 積投資金額	本期匯出或收回投 資金額		本期期末自 台灣匯出累 積投資金額	被投資公司 本期損益	本公司直接 或間接投資 之持股比例	本期認列投 資損益 (註2)	期末投資帳 面金額	截至本期末已匯 回投資收益	備註
					匯出	收回							
鴻碩精密電工 (蘇州)有限公 司	生產經營銅品、 電腦連接線、訊 號線及電腦週邊 產品等	\$ 391,187	2	\$ 305,952	\$ -	\$ -	\$ 305,952	(\$ 35,431)	100	(\$ 35,431)	\$720,877	\$ 85,235	B
福清鴻碩電子 有限公司	各種電腦訊號線 之加工	45,685	2	45,685	-	-	45,685	2,975	100	3,355	(10,935)	-	B
蘇州上鴻電子 貿易有限公司	商品買賣貿易	9,607	3	-	-	-	-	1,775	100	1,775	-	-	B

公司名稱	本期期末累計自台灣匯 出赴大陸地區投資金額	經濟部投審會 核准投資金額	依經濟部投審會規定 赴大陸地區投資限額
鴻碩精密電工股份有限公司	\$351,637	\$436,872	\$658,577

註 1：投資方式區分為下列三種，標示種類別即可：

- (1). 直接赴大陸地區從事投資
- (2). 透過第三地區公司再投資大陸(請註明該第三地區之投資公司)
- (3). 其他方式

註 2：本期認列投資損益欄中：

- (1)若屬籌備中，尚無投資損益者，應予註明
- (2)投資損益認列基礎分為下列三種，應予註明
 - A. 經與中華民國會計師事務所所有合作關係之國際性會計師事務所查核簽證之財務報告
 - B. 經台灣母公司簽證會計師查核簽證之財務報告
 - C. 其他。

註 3：本表相關數字應以新臺幣列示。

2. 直接或間接經由第三地區事業與轉投資大陸之被投資公司所發生之重大交易事項：

大陸被投資 公司名稱	銷(進)貨		財產交易		應收(付)帳款		票據背書保證或 提供擔保品		資金融通			
	金額	%	金額	%	餘額	%	期末餘額	目的	最高餘額	期末餘額	利率區間	當期利息
鴻碩精密電工 (蘇州)有限公司	\$18,972	1.12	\$0	-	\$0	-	\$0	-	\$270,000	\$268,245	2.5%	\$3,094

十四、營運部門資訊

(一)一般性資訊

本公司係以地區別銷售之角度經營業務及制定決策，故管理階層亦依此一模式用以辨認應報導部門。

本公司有兩個應報導部門：甲部門及乙部門。甲部門係於台灣地區銷售電腦連結線等相關週邊產品及銅品；乙部門係於中國蘇州地區生產銷售電腦連結線等相關週邊產品及銅品。

本集團之企業組成、劃分部門之基礎及部門資訊之衡量基礎於本期並無重大改變。

(二)部門資訊

	102年1月1日至12月31日				
	甲部門	乙部門	其他部門	調整及銷除	總計
收入					
來自外部 客戶收入	\$ 575,281	\$ 1,097,159	\$ 20,155	\$ -	\$ 1,692,595
部門間收入	155,432	870,808	26,517	(1,052,757)	-
收入合計	<u>\$ 730,713</u>	<u>\$ 1,967,967</u>	<u>\$ 46,672</u>	<u>(\$ 1,052,757)</u>	<u>\$ 1,692,595</u>
部門損益	<u>(\$ 27,812)</u>	<u>(\$ 33,656)</u>	<u>(\$ 35,315)</u>	<u>\$ 68,971</u>	<u>(\$ 27,812)</u>
部門總資產	<u>\$1,604,892</u>	<u>\$ 1,861,673</u>	<u>\$ 872,379</u>	<u>(\$ 1,997,447)</u>	<u>\$ 2,341,497</u>
	101年1月1日至12月31日				
	甲部門	乙部門	其他部門	調整及銷除	總計
收入					
來自外部 客戶收入	\$ 334,803	\$ 1,442,892	\$ 319	\$ -	\$ 1,778,014
部門間收入	129,012	393,857	26,555	(549,424)	-
收入合計	<u>\$ 463,815</u>	<u>\$ 1,836,749</u>	<u>\$ 26,874</u>	<u>(\$ 549,424)</u>	<u>\$ 1,778,014</u>
部門損益	<u>(\$ 18,826)</u>	<u>(\$ 10,235)</u>	<u>(\$ 19,167)</u>	<u>\$ 29,402</u>	<u>(\$ 18,826)</u>
部門總資產	<u>\$1,483,711</u>	<u>\$ 1,594,033</u>	<u>\$ 895,555</u>	<u>(\$ 1,841,273)</u>	<u>\$ 2,132,026</u>

十五、首次採用 IFRSs

本合併財務報告係本集團依 IFRSs 所編製之首份合併財務報告，於編製初始資產負債表時，本集團業已將先前依中華民國一般公認會計原則編製財務報告所報導之金額調整為依 IFRSs 報導之金額。本集團就首次採用 IFRSs 所選擇之豁免、追溯適用之例外及自中華民國一般公認會計原則轉換至 IFRSs 如

何影響本集團財務狀況、財務績效及現金流量之調節，說明如下：

(一)所選擇之豁免項目

1. 員工福利

本集團選擇於轉換日將與員工福利計畫有關之全部累計精算損益一次認列於保留盈餘。並選擇以轉換日起各個會計期間推延決定之金額，揭露國際會計準則第 19 號「員工福利」第 120A 段(P)要求之確定福利義務現值、計畫資產公允價值及計畫盈虧、以及經驗調整之資訊。

2. 累積換算差異數

本集團選擇於轉換日將國外營運機構所產生之累積換算差異數認定為零，俟後產生之兌換差額則依國際會計準則第 21 號「匯率變動之影響」之規定處理。

3. 借款成本

本集團選擇適用民國 96 年修訂之國際會計準則第 23 號「借款成本」第 27 及 28 段之過渡規定，自轉換日起適用該準則。

(二)本集團追溯適用之例外說明如下：

會計估計

於民國 101 年 1 月 1 日依 IFRSs 所作之估計，係與該日依中華民國一般公認會計原則所作之估計一致。

(三)自中華民國一般公認會計原則轉換至 IFRSs 之調節

國際財務報導準則第 1 號規定，企業須對比較期間之權益、綜合損益及現金流量進行調節。各期間之權益及綜合損益，依先前之中華民國一般公認會計原則轉換至 IFRSs 之調節，列示於下列各表：

1. 民國 101 年 1 月 1 日權益之調節

	中華民國一般 公認會計原則	轉換影響數	IFRSs	說明
<u>流動資產</u>				
現金及約當現金	\$ 136,841	\$ -	\$ 136,841	
應收帳款	713,698	-	713,698	
其他應收款	25,521	-	25,521	
存貨	420,665	-	420,665	
預付款項	30,623	-	30,623	
其他流動資產	4,955	-	4,955	
流動資產合計	<u>1,332,303</u>	<u>-</u>	<u>1,332,303</u>	
<u>非流動資產</u>				
不動產、廠房及設備	992,960	(124,114)	868,846	(1)
投資性不動產	-	124,114	124,114	(1)
無形資產	7,558	-	7,558	
遞延所得稅資產	4,363	1,674	6,037	(2)~(3)
其他非流動資產	31,532	-	31,532	
非流動資產合計	<u>1,036,413</u>	<u>1,674</u>	<u>1,038,087</u>	
資產總計	<u>\$ 2,368,716</u>	<u>\$ 1,674</u>	<u>\$2,370,390</u>	
<u>流動負債</u>				
短期借款	\$ 535,616	\$ -	\$ 535,616	
應付票據	1,243	-	1,243	
應付帳款	233,984	-	233,984	
其他應付款	149,433	3,125	152,558	(2)
其他流動負債	2,309	-	2,309	
流動負債合計	<u>922,585</u>	<u>3,125</u>	<u>925,710</u>	
<u>非流動負債</u>				
長期借款	200,000	-	200,000	
遞延所得稅負債	55,499	-	55,499	
其他非流動負債	4,373	3,643	8,016	(3)
非流動負債合計	<u>259,872</u>	<u>3,643</u>	<u>263,515</u>	
負債總計	<u>1,182,457</u>	<u>6,768</u>	<u>1,189,225</u>	

歸屬於母公司業主之權益	中華民國一般		IFRSs	說明
	公認會計原則	轉換影響數		
普通股股本	638,247	-	638,247	
資本公積	355,893	-	355,893	
保留盈餘				
法定盈餘公積	54,167	-	54,167	
特別盈餘公積	857	46,733	47,590	(5)
未分配盈餘	85,268	-	85,268	(2)~(5)
其他權益	51,827	(51,827)	-	(4)
權益總計	<u>1,186,259</u>	<u>(5,094)</u>	<u>1,181,165</u>	
負債及權益總計	<u>\$ 2,368,716</u>	<u>\$ 1,674</u>	<u>\$2,370,390</u>	

2. 民國 101 年 12 月 31 日權益之調節

	中華民國一般		IFRSs	說明
	公認會計原則	轉換影響數		
流動資產				
現金及約當現金	\$ 156,602	\$ -	\$ 156,602	
應收票據	1,278	-	1,278	
應收帳款	598,197	-	598,197	
其他應收款	20,176	-	20,176	
存貨	341,459	-	341,459	
預付款項	37,146	-	37,146	
其他流動資產	<u>2,531</u>	<u>-</u>	<u>2,531</u>	
流動資產合計	<u>1,157,389</u>	<u>-</u>	<u>1,157,389</u>	
非流動資產				
不動產、廠房及設備	917,196	(269,971)	647,225	(1)
投資性不動產	-	269,971	269,971	(1)
無形資產	9,673	-	9,673	
遞延所得稅資產	8,318	(122)	8,196	(2)~(3)
其他非流動資產	<u>37,230</u>	<u>699</u>	<u>37,929</u>	(3)
非流動資產合計	<u>972,417</u>	<u>577</u>	<u>972,994</u>	
資產總計	<u>\$ 2,129,806</u>	<u>\$ 577</u>	<u>\$2,130,383</u>	

	中華民國一般 公認會計原則	轉換影響數	IFRSs	說明
<u>流動負債</u>				
短期借款	\$ 446,135	\$ -	\$ 446,135	
應付票據	2,451	-	2,451	
應付帳款	184,698	-	184,698	
其他應付款	132,005	1,744	133,749	(2)
其他流動負債	8,825	-	8,825	
流動負債合計	<u>774,114</u>	<u>1,744</u>	<u>775,858</u>	
<u>非流動負債</u>				
長期借款	191,667	-	191,667	
遞延所得稅負債	48,981	119	49,100	(3)
其他非流動負債	5,871	(3,756)	2,115	(3)
非流動負債合計	<u>246,519</u>	<u>(3,637)</u>	<u>242,882</u>	
負債總計	<u>1,020,633</u>	<u>(1,893)</u>	<u>1,018,740</u>	
<u>歸屬於母公司業主之權益</u>				
普通股股本	638,247	-	638,247	
資本公積	355,893	-	355,893	
保留盈餘				
法定盈餘公積	59,298	-	59,298	
特別盈餘公積	-	46,733	46,733	(5)
未分配盈餘	29,230	7,564	36,794	(2)~(5)
其他權益	30,068	(51,827)	(21,759)	(4)
庫藏股票	(3,563)	-	(3,563)	
權益總計	<u>1,109,173</u>	<u>2,470</u>	<u>1,111,643</u>	
負債及權益總計	<u>\$ 2,129,806</u>	<u>\$ 577</u>	<u>\$2,130,383</u>	

4. 民國 101 年度綜合損益之調節

	中華民國一般 公認會計原則	轉換影響數	IFRSs	說明
營業收入	\$ 1,778,014	\$ -	\$ 1,778,014	
營業成本	(1,609,565)	-	(1,609,565)	
營業毛利	168,449	-	168,449	
營業費用	(177,871)	1,544	(176,327)	(2)
其他收益及費損淨額	(4,683)	-	(4,683)	
營業利益	(14,105)	1,544	(12,561)	
營業外收入及支出				
其他收入	2,842	-	2,842	
其他利益及損失	(1,316)	-	(1,316)	
財務成本	(13,370)	-	(13,370)	
稅前淨損	(25,949)	1,544	(24,405)	
所得稅利益	6,097	(518)	5,579	(2)
本期淨損	(19,852)	1,026	(18,826)	
其他綜合損益				
國外營運機構財務 報表換算之兌換差額	-	(26,216)	(26,216)	
確定福利計畫之精算損益	-	7,881	7,881	(3)
稅額	-	3,117	3,117	(3)
本期綜合損益總額	<u>(\$ 19,852)</u>	<u>(\$ 14,192)</u>	<u>(\$ 34,044)</u>	
本期淨利歸屬於：				
母公司業主	<u>(\$ 19,852)</u>	<u>\$ 1,026</u>	<u>(\$ 18,826)</u>	
綜合損益總額歸屬於：				
母公司業主	<u>(\$ 19,852)</u>	<u>(\$ 14,192)</u>	<u>(\$ 34,044)</u>	

調節原因說明如下：

(1) 投資性不動產

本集團供出租使用之不動產，依中華民國一般公認會計原則係表達於「其他資產」；依國際會計準則第 40 號「投資性不動產」規定，符合定義之投資性不動產應表達於「投資性不動產」。

(2) 員工福利

中華民國一般公認會計原則對於累積未休假獎金之認列並無明文規定，本集團係於實際支付時認列相關費用。惟依國際會計準則第 19 號「員工福利」規定，應於報導期間結束日估列已累積未使用之累積未休假獎金費用。

(3) 退休金

1. 退休金精算採用之折現率，係依我國財務會計準則公報第 18 號第 23 段規定應參酌之因素訂定。惟依國際會計準則第 19 號「員工福利」規定，折現率之採用係參考報導期間結束日幣別及期間與退休金計畫一致之高品質公司債之市場殖利率決定；在此類債券無深度市場之國家，應使用政府公債（於報導期間結束日）之市場殖利率。
2. 依本集團會計政策規定，未認列過渡性淨給付義務係按預期可獲得退休金給付在職員工之平均剩餘服務年限，採直線法攤銷。惟本集團係屬首次適用國際財務報導準則，不適用國際會計準則第 19 號「員工福利」之過渡性規定，故無未認列過渡性負債。
3. 依中華民國一般公認會計原則規定，資產負債表日累積給付義務超過退休基金資產公允價值部分為應認列退休金負債之下限。惟國際會計準則第 19 號「員工福利」並無此下限之規定。
4. 本集團退休金精算損益，依中華民國一般公認會計原則規定，採緩衝區法認列為當期淨退休金成本。惟依國際會計準則第 19 號「員工福利」規定，本集團選擇立即認列於其他綜合淨利中。

(4) 累積換算調整數

本集團選擇於轉換日將國外營運機構所產生之累積換算差異數認列為零。

(5) 特別盈餘公積

依民國 101 年 4 月 6 日金管證發字第 1010012865 號令規定，本集團選擇將國外營運機構財務報表換算之兌換差額轉入未分配盈餘，並依未分配盈餘淨增加數提列特別盈餘公積。

5. 民國 101 年度現金流量表之重大調整

- (1) 依中華民國一般公認會計原則，支付之利息及收取之利息與股利均視為營業活動之現金流量，但依據 IFRSs 之規定本公司將支付之利息分類為籌資活動之現金流量，收取之利息分類為投資活動之現金流量，而收取的股利為投資活動之現金流量。
- (2) 自中華民國一般公認會計原則轉換至 IFRSs，對所報導之本集團產生之現金流量並無影響。
- (3) 中華民國一般公認會計原則與 IFRSs 表達間之調節項目，對所產生之現金流量無淨影響。

六、公司及其關係企業最近年度及截至年報刊印日止，如有發生財務週轉困難情事，應列明其對本公司財務狀況之影響：無。

柒、財務狀況及經營結果之檢討分析與風險事項

一、財務狀況

最近二年度資產、負債及股東權益發生重大變動之主要原因及其影響，若影響重大者應說明未來因應計畫。

單位：新台幣仟元

項目	年度	102年度	101年度	差異	
				金額	%
流動資產		1,396,006	1,157,371	238,635	20.62%
不動產、廠房 及設備		628,203	647,225	(19,022)	(2.94)%
無形資產		7,202	9,674	(2,472)	(25.55)%
其他資產		31,093	37,929	(6,836)	(18.02)%
資產總額		2,341,497	2,132,026	209,471	9.82%
流動負債		1,014,409	775,858	238,551	30.75%
非流動負債		229,460	244,522	(15,062)	(6.16)%
負債總額		1,243,869	1,020,380	223,489	21.90%
股本		638,247	638,247	-	-
資本公積		336,852	355,893	(19,041)	(5.35)%
保留盈餘		115,016	142,828	(27,812)	(19.47)%
權益總額		1,097,628	1,111,646	(14,018)	(1.26)%

(一) 變動達20%以上之主要原因：

1. 流動資產增加，主係應收帳款及存貨增加所致。
2. 無形資產減少，主係無形資產攤提。
3. 流動負債增加，主係短期銀行借款增加及應付帳款增加所致。
4. 負債總額增加，主係流動負債－短期銀行借款增加所致。

(二) 影響：

無重大影響。

(三) 未來因應計畫：

不適用。

二、經營結果

最近二年度營業收入、營業純益及稅前純益重大變動之主要原因及預期銷售數量與其依據，對公司未來財務業務之可能影響及因應計畫。

單位：新台幣仟元

項目\年度	102年度	101年度	增(減)金額	變動比例%	備註
營業收入	1,692,595	1,778,014	(85,419)	(4.80)%	
營業成本	1,514,106	1,609,565	(95,459)	(5.93)%	
營業毛利	178,489	168,449	10,040	5.96%	
營業費用	209,280	176,327	32,953	18.69%	
其他收益及費損淨額	7,956	(4,683)	12,639	269.89%	1
營業(損)益	(22,835)	(12,561)	(10,274)	(81.79)%	2
營業外收入及支出	(9,373)	(11,844)	2,471	20.86%	3
稅前淨利(損)	(32,208)	(24,405)	(7,803)	(31.97)%	4
繼續營業單位 本期淨利(損)	(27,812)	(18,826)	(8,986)	(47.73)%	5
停業單位損失	-	-	-	-	
本期淨利(損)	(27,812)	(18,826)	(8,986)	(47.73)%	6

(一) 變動達20%以上之主要原因：

- 1.其他收益及費損變動，主係租金收入增加，且102年度無兌換損失，使本年度為淨收益。
- 2.營業(損)益變動，主係營業費用增加，使營業淨損增加。
- 3.營業外收入及支出變動，主係利息收入增加及逾期的預收貨款轉列使其他收入增加。
- 4.稅前淨利(損)變動，主係營業費用增加，使營業損失增加，稅前淨損增加。
- 5.繼續營業單位本期淨利(損)變動，主係營業費用增加，使營業損失增加，本期淨損增加。
- 6.本期淨利(損)變動，主係營業費用增加，使營業損失增加，本期淨損增加。

(二) 集團合併預期銷售數量與其依據：

主要產品別	預期銷售數量	預期銷售數量依據
電腦訊號線、 連接線	143,034仟條/年	1.新增客戶群 2.擴大市場佔有率至50%以上

註：上述預期銷售數量與其依據係預估本公司及100%轉投資事業合計數。

(三) 對公司未來財務業務可能影響：無重大影響。

(四) 未來因應計畫：不適用。

三、現金流量

最近年度現金流量變動之分析說明、流動性不足之改善計畫及未來一年現金流動性分析。

(一)本年度現金流量變動情形分析：

單位：新台幣仟元

期初現金 餘 額 (1)	102年度來自 營業活動淨 現金流量(2)	102年度 現金流(出) 入量(3)	102年度現金剩餘 (不足)數額 (1)-(2)+(3)	預計現金不足額 之補救措施	
				投資計畫	理財計畫
156,602	(45,945)	(23,811)	86,846	-	-

1.營業活動：

營業活動之淨現金流出\$45,945仟元，主要係本年度存貨及應收帳款增加所致。

2.投資活動：

投資活動之淨現金流出\$131,563仟元，主要係本年度購置設備及無活絡市場之債券投資增加所致。

3.籌資活動：

籌資活動之淨現金流入\$89,424仟元，主要係本年度短期銀行借款增加所致。

(二)流動性不足之改善計畫：

1.本公司102年度並無現金不足之情形。

2.最近二年度現金流量分析

項目／年度	102年度	101年度	增(減)比率%
現金流量比率	(4.53)%	23.05%	(119.65)%
現金流量允當比率	41.20%	38.25%	7.71%
現金再投資比率	(2.67)%	8.62%	(130.97)%

增減比例變動分析說明：

(1)現金流量比率：主係本年度營業活動淨現金流出及流動負債增加所致。

(2)現金流量允當比率：主係最近五年度營業活動淨現金流量減少及存貨增加所致。

(3)現金再投資比率：主係本年度營業活動淨現金流出及固定資產、流動資產、流動負債增加所致。

(4)流動性不足之改善計畫：不適用。

(三)未來一年現金流動性分析：

單位：新台幣仟元

期初現金 餘 額 (1)	預計全年來自 營業活動淨 現金流量(2)	預計全年現金 流入(出)量 (3)	預計現金剩餘 (不足)數額 (1)-(2)+(3)	預計現金不足額 之補救措施	
				投資計畫	理財計畫
86,846	(46,177)	67,896	108,565	-	-

未來一年現金流量變動情形分析：

1.營業活動淨現金流量：預估淨現金流出\$46,177仟元，主要係預估營收增加，使應收帳款增加。

2.預計全年現金流入量：主要係短期銀行借款增加等。

3.預計現金不足額之補救措施及流動性分析：不適用。

四、最近年度重大資本支出對財務業務之影響：無。

五、最近年度轉投資政策、其獲利或虧損之主要原因、改善計劃及未來一年投資計畫：

(一)最近年度本公司轉投資之公司獲利不如預期，其虧損原因及改善計劃如下：

1.產品價格競爭激烈，毛利下降

近年來隨著網通產品及消費性電子產品的蓬勃發展，帶動相關整合型訊號連接器需求快速成長，使得投入競爭業者逐漸增加，同業競爭日益激烈，產品價格壓力增加，獲利亦可能下滑。

改善計劃：

研發新技術及新製程使用之可能性，持續投入新產品之研發，以提升產品品質，並提供整合型及高附加價值之產品，使產品更具競爭力。另持續擴增產能並提升良率，以達到生產之規模經濟，使單位生產成本下降。

2.主要原料價格波動幅度較大

鴻碩(蘇州)建置完成自製線材製程，並依上海期貨交易所(Shanghai Futures Exchange,SHFE)銅報價加計加工費購入銅桿，再製成各項規格銅線。受到全球經濟景氣變化，原物料價格劇烈波動，屬貴重金屬的銅品價格波動幅度亦大。

改善計劃：

除依經驗採購並調整安全庫存外，與銅品供應商協定採購合約，約定以 SHFE 銅品交易之月均價或實際點價金額，作為銅桿採購價格之依據。本公司對銅品採購策略係採穩健原則，銅桿採購數量係依據廠內需求為準，採購單價則依銅價走勢採取均價或點價方式，惟採購價格以低於客戶報價及月均價為衡量基準，並不進行期貨價格操作，避免產生價格波動風險。

3.中國大陸沿海國內勞動之工資成本居高不下

近幾年來中國大陸沿海國內勞工成本居高不下，致企業營運成本日趨增加。

改善計劃：

為避免大陸子公司之勞工成本上揚，影響產品成本，除引進專業人員，不斷改善產品製程朝自動化發展，陸續增購自動化生產設備，減少人力需求，強化委外生產製造及管理，增加產能以因應訂單的需求。

(二)未來一年投資計畫：

因應市場需求及競爭狀況，本公司未來一年投資計畫如下：

- 1.擴大自動化生產之導入，強化委外製程管理，以降低生產成本及確保產能需求。
- 2.持續提升產品品質，落實品質政策，增強產品競爭力。
- 3.持續推動企業資源整合系統，強化資訊管理，提昇企業競爭力。
- 4.充分發揮八大事業群效益，積極導入新產品，朝向產品水平發展，以增加營業收入。
- 5.發展產業策略結盟，以期快速切入及發展新市場、新客戶及新產品，朝多角化進行。

六、風險事項應分析評估最近年度及截至年報刊印日止之下列事項：

(一) 利率、匯率變動、通貨膨脹情形對公司損益之影響及未來因應措施：

1. 利率變動對公司損益之影響及未來因應措施：

本公司102年度利息費用為\$4,254仟元，占營業收入淨額比率為0.58%，集團合併利息費用為\$12,019仟元，占合併營業收入淨額比率為0.71%，利息費用所占比率不高，故利率變動對本公司損益之影響尚屬有限。本公司未來仍會審慎評估銀行借款利率，並與銀行間保持良好關係，以取得較優惠利率，降低利息支出。

2. 匯率變動對本公司損益之影響及未來因應措施：

本公司102年度兌換損益淨額為利益\$4,791仟元，占營業收入淨額比率為0.66%，集團合併兌換損益淨額為利益\$523仟元，占合併營業收入淨額比率為0.03%，兌換損益所占比率不高，但因本公司102及101年度外銷金額佔營收金額比例均超過99%以上，故匯率變動與本公司之兌換損益關係密切。本公司為降低匯率變動對損益之影響，所採取之因應措施如下：

- ①隨時蒐集匯率變動之相關訊息，與銀行間保持密切聯繫，充份掌握匯率市場走勢，且適時採取兌換外幣款項之措施，調整外匯部位，以降低匯兌風險。
- ②在外匯資金調度上，對於持有已確認之外幣資產或負債，選定適當時機進行避險作業或進行現貨之售匯與買匯，以達自然避險目的，降低對損益影響。
- ③銷貨報價考慮匯率因素，以保障公司之合理利潤。

3. 通貨膨脹變動對本公司損益之影響及未來因應措施：

近年來，國際原物料行情波動劇烈，本公司除隨時注意原物料市場行情變化，適時購入生產所需原料，並加強存貨控管，以降低因原物料價格變動對本公司損益造成的影響。

(二) 從事高風險、高槓桿投資、資金貸與他人、背書保證及衍生性商品交易之政策、獲利或虧損之主要原因及未來因應措施：

1. 從事高風險、高槓桿投資之政策，獲利或虧損之主要原因及未來因應措施：

本公司長期以來皆專注本業經營與發展，並未從事高風險、高槓桿投資。

2. 從事資金貸與他人、背書保證交易之政策，獲利或虧損之主要原因及未來因應措施：

本公司從事資金貸與他人與背書保證交易對象均為本公司之100%轉投資公司，背書保證目的係因應各子孫公司業務上需求，且其交易流程皆依「資金貸與及背書保證作業程序」規定辦理。

3. 從事衍生性商品交易之政策，獲利或虧損之主要原因及未來因應措施：

本公司目前並無從事衍生性商品交易，若未來有需要時，亦將依本公司「取得或處分資產處理程序」從事衍生性商品交易之相關規定辦理。

(三) 未來研發計畫及預計投入之研發費用：

1. 未來研發計畫：

本公司未來研發計畫重點如下：

(1) 強化垂直整合能力，擴增 AC 電源線和 FFC 產品，提高產品多角化

本公司已具備電解銅熔解、抽拉粗銅線到極細銅絲之設備及能力，加上原已具備之完整製造高傳輸連接線等一貫化作業，產品自製率已達 95% 以上，可以更有效降低成本、確保產品品質及提昇產品競爭力，惟為能更為運用垂直整合之優勢，將再擴增各國安規 AC 安規電源線和 FFC 軟排線產品之認證和開發，促使產品多角化，為本公司經營帶來更大的效益。

(2) 開發行動裝置市場

充分利用本公司在線纜及連接器上的製程及技術優勢，開發行動裝置市場，如手機、平板電腦等裝置連接線，並計畫與大型通路商合作開發市場，以拓展產品應用領域，增加營收及獲利來源。

(3) 朝微型化發展及新產品拓展：

在連接線組方面，為配合資訊產業未來產品輕、薄、短、小趨勢，公司致力開發小型化之訊號線；此外，電源線產品也分別已取得中國、美國及歐洲等重要市場的國際安全規格認證，加上本公司現有的客戶優勢，有助於推展電源線產品進入國際市場。

(4) 朝高傳輸、低衰減、高頻寬、高畫質方向開發

在連接線組方面，除在 VGA、DVI、USB 等線材方面持續努力提升市佔外，為配合資訊產業未來產品朝高傳輸、低衰減、高頻寬、高畫質方向發展，本公司致力開發 HDMI、DP、USB3.0、MHL CABLE 等高清訊號線，以符合市場潮流。

2. 投入之研發費用：

本(103)年度本公司及集團合併預計投入之研發費用分別為新台幣\$11,940仟元及\$33,478仟元。

(四) 國內外重要政策及法律變動對公司財務業務之影響及因應措施：

民國 102 年及至 103 年 4 月底止，與本公司營運有關之重要法令變動如下：

1. 金融監督管理委員會於九十八年五月十四日宣布之「我國企業採用國際會計準則推動架構」，上市上櫃公司及興櫃公司應自一〇二年起依證券發行人財務報告編製準則及財團法人中華民國會計研究發展基金會翻譯並由金管會發布之國際財務報導準則、國際會計準則及解釋暨相關指引(以下稱「IFRSs」)編製合併財務報告，為因應上開修正，本公司業已成立專案小組，並訂定採用IFRSs之計畫，依照計畫所訂之內容及預計完成時程執行。另本公司亦評估現行會計政策與未來依IFRSs編製財務報表所採用之會計政策二者間可能存在之重大差異，並揭露於一〇一年度合併財務報表中。本公司業已依據編製準則及Taiwan-IFRSs完成民國一〇二年期中及年度合併財務報告之編製。

2.民國一百年一月修訂公布之全民健康保險法，增加雇主及員工需各另負擔 2%費率之補充保費之規定，施行日為民國一〇二年一月一日。本公司發給各項給付之金額時，已依規定繳納 2%費率的補充保費。

3.民國一〇一年八月修訂公布之所得基本稅額條例（即最低稅負）規定，自民國一〇二年一月一日起，營利事業基本稅額徵收率由 10%調高至 12%。本公司已評估此項法律修訂對於財務報表之影響，並已依相關法令規定辦理。

除前述法令外，其他相關政策及法令的變化對本公司的財務及業務尚不會造成重大影響。

(五) 科技改變及產業變化對公司財務業務之影響及因應措施：

本公司所生產之連接線，主要以顯示器連接線為主，未來連接線市場供需情形與顯示器未來市場之供需密切相關。由於網際網路已普及化，促使全球的個人電腦需求市場仍將平穩發展，科技改變及產業變化對本公司未來市場銷售將呈現持續成長趨勢，對本公司財務及業務之影響尚屬正面。

本公司將隨時注意所處產業之科技改變及產業變化對本公司之影響，不斷提升產品品質及改善製程技術，積極致力於多角化市場業務開發，採取穩健之財務管理策略。

(六) 企業形象改變對企業危機管理之影響及因應措施：

本公司企業形象一向良好，截至目前為止，尚無有因企業形象重大改變而造成企業危機之情事。

(七) 進行併購之預期效益、可能風險及因應措施：

截至本公開說明書刊印日止，本公司並無併購計畫，故不適用。

(八) 擴充廠房之預期效益、可能風險及因應措施：

截至本公開說明書刊印日止，本公司並無擴充廠房計畫，故不適用。

(九) 進貨或銷貨集中所面臨之風險及因應措施：

1.進貨集中所面臨之風險及因應措施

本公司連接線產品中銅線所需之銅桿，自 101 年度起，係由鴻碩(蘇州)自行採購。為分散進貨廠商集中之風險，孫公司-鴻碩(蘇州)在中國大陸與多家銅桿供應商簽訂採購合約，以適度降低進貨集中風險；惟因銅桿價格具有國際行情，價格並不受制於某一廠商，且供應廠家及貿易商眾多，尚不致有進貨集中風險。

本公司 102 年度及 101 年度本公司主要係與孫公司鴻碩精密(蘇州)採買成品訊號線與半成品線材，因屬關係人交易，故無風險問題。

2.銷貨集中所面臨之風險及因應措施

本公司及 100%持有之轉投資公司之主要銷售客戶均為 LCD/LED Monitor/TV 國際知名大廠，如佳世達集團、冠捷/捷聯(AOC/TPV)集團、鴻海集團、韓國 LG 集團、仁寶集團、

緯創集團、羅技集團等，在全球 Monitor/TV 市場上，均具有舉足輕重的地位。由於 PC 市場整合的態勢明顯，全球 LCD Monitor 生產廠商集中，故本公司連接線也集中於此類知名廠商，銷貨集中風險並不高；惟仍積極維護客戶關係，以使新競爭者不易切入，並持續開發新產品擴展營運規模，以朝產品多元領域發展，降低銷售過度集中於單一產品風險。

(十) 董事、監察人或持股超過百分之十之大股東，股權之大量移轉或更換對公司之影響、風險及因應措施：

102 年度及截至年報刊印日止，本公司並無董事、監察人或持股超過百分之十之大股東，股權之大量移轉或更換之情形。

(十一) 經營權之改變對公司之影響、風險及因應措施：

本公司並無經營權改變之事實或計畫，故對公司之營運並無影響。

(十二) 訴訟或非訴訟事件：

1. 公司最近二年度及截至年報刊印日止已判決確定或目前尚在繫屬中之訴訟、非訟或行政爭訟事件，其結果可能對股東權益或證券價格有重大影響者，其系爭事實、標的金額、訴訟開始日期、主要涉訟當事人及目前處理情形：無此情事。

2. 公司董事、監察人、總經理、實質負責人、持股比例超過百分之十之大股東及從屬公司，最近二年度及截至年報刊印日止已判決確定或目前尚在繫屬中之重大訴訟、非訟或行政爭訟事件，其結果可能對股東權益或證券價格有重大影響者，其系爭事實、標的金額、訴訟開始日期、主要涉訟當事人及目前處理情形：無此情事。

(十三) 其他重要風險及因應措施：無。

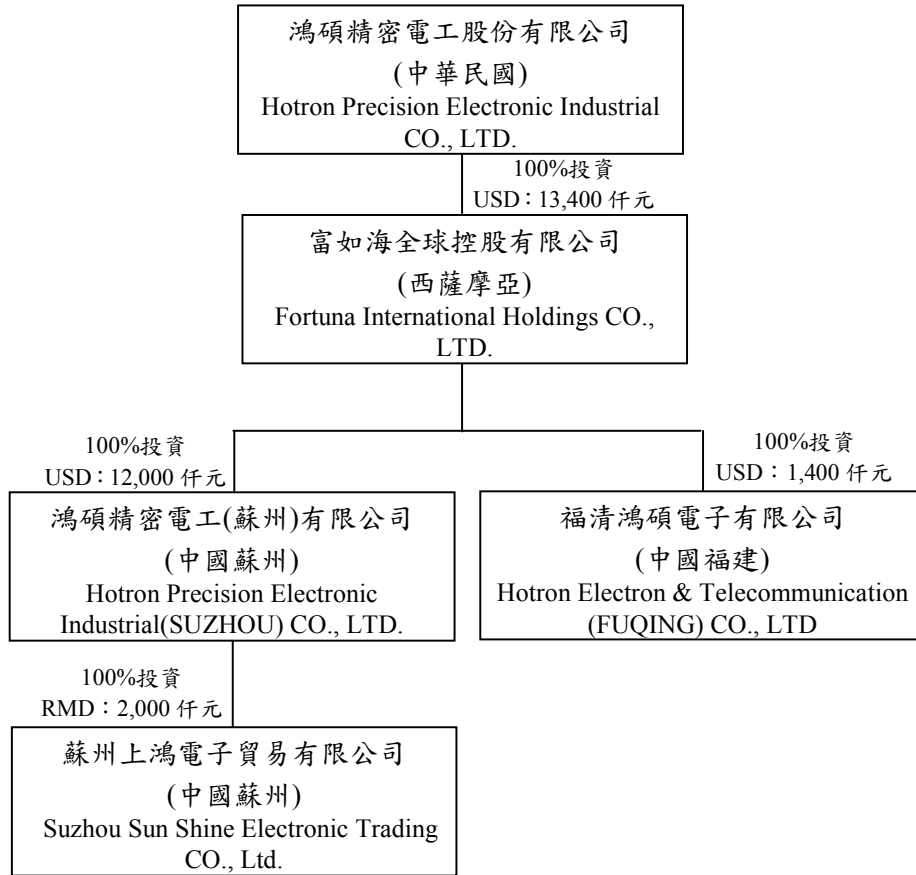
七、其他重要事項：無。

捌、特別記載事項

一、關係企業相關資料

(一)關係企業合併營業報告書：

1.關係企業組織圖



2.各關係企業之名稱、設立日期、地址、實收資本額及主要營業項目

截至 102 年 12 月 31 日

關係企業名稱	設立日期	地址	實收資本額	主要營業或生產項目
富如海全球控股有限公司	92.09	P.O.Box217, Apia, Samoa 西薩摩亞	USD 13,400 仟元	控股及商品買賣貿易
鴻碩精密電工(蘇州)有限公司	92.09	江蘇省蘇州市高新區鹿山路 128 號	USD 12,000 仟元	生產及銷售銅品、電腦連接線、訊號線及電腦週邊產品等
福清鴻碩電子有限公司	94.01	福建省福清市元洪投資區	USD 1,400 仟元	各種電腦訊號線之加工
蘇州上鴻電子貿易有限公司	98.04	江蘇省蘇州市高新區鹿山路 128 號	RMB 2,000 仟元	商品買賣貿易

3.依公司法 369 條之 3 推定有控制與從屬關係者，應揭露事項：無。

4. 整體關係企業經營業務所涵蓋之行業

關係企業名稱	業務範圍	往來分工情形
鴻碩精密電工股份有限公司	製造、銷售各種電腦訊號線、連接器、連接線及電腦訊號線原料-銅板買賣	製造、銷售各種電腦訊號線、連接器、連接線及電腦訊號線原料-銅板買賣
富如海全球控股有限公司	控股及商品買賣貿易	電腦訊號線原料-銅板買賣
鴻碩精密電工(蘇州)有限公司	生產及銷售銅品、電腦連接線、訊號線及電腦週邊產品等	生產及銷售銅品、電腦連接線、訊號線及電腦週邊產品等
福清鴻碩電子有限公司	各種電腦訊號線之加工	各種電腦訊號線之來料加工
蘇州上鴻電子貿易有限公司	商品買賣貿易	各種電腦訊號線之銷售

5. 各關係企業董事、監察人及總經理之姓名及其對該企業之持股或出資情形

各關係企業董事、監察人及總經理資料

單位：仟股,%

關係企業名稱	職稱	姓名或代表人	持有股份 (截至 102 年 12 月 31 日)	
			股數	持股比例
富如海全球控股有限公司	董事	張利榮	0	0
	總經理	魯憶萱	0	0
鴻碩精密電工(蘇州)有限公司	董事	張信義	0	0
	董事	張利榮	0	0
	董事	陳日新	0	0
	監察人	陳文欽	0	0
	總經理	註 1	0	0
福清鴻碩電子有限公司	董事	魯憶萱	0	0
	董事	高一弘	0	0
	董事	陳宗生	0	0
	監察人	張懿璇	0	0
	總經理	魯憶萱	0	0
蘇州上鴻電子貿易有限公司	董事	高一弘	0	0
	董事	張信義	0	0
	董事	陳日新	0	0
	監察人	蔡美芳	0	0
	總經理	註 2	0	0

註 1：鴻碩精密電工(蘇州)有限公司總經理目前暫缺，新聘任游棟華先生擔任總廠長。

註 2：蘇州上鴻電子貿易有限公司總經理目前暫缺，新聘任游棟華先生擔任總廠長。

6. 關係企業營運概況

年度：102 年度 單位：新台幣千元

關係企業名稱	資本額	資產總值	負債總值	淨值	營業收入	營業利益	本期稅後損益	每股稅後盈餘(元)
富如海全球控股有限公司	USD13,400 仟元	845,757	110,594	735,163	19,787	(4,174)	(38,290)	(2.86)
鴻碩精密電工(蘇州)有限公司	USD12,000 仟元	1,649,242	928,372	720,870	1,608,204	(28,764)	(35,431)	(2.95)
福清鴻碩電子有限公司	USD1,400 仟元	26,621	37,556	(10,935)	26,885	3,662	2,975	2.13
蘇州上鴻電子貿易有限公司	RMB2,000 仟元	220,654	212,431	8,223	402,473	2,881	1,775	0.89

7. 關係企業之背書保證、資金貸與他人及從事衍生性商品交易資訊

(1) 關係企業背書保證：

背書保證者 公司名稱	被背書保證對象		對單一企業背書保證限額 (註二)	本期最高背書保證 餘額	期末背書 保證餘額	累計背書保證金 額佔最近期財務 報表淨值之比率	背書保證 最高限額 (註二)	備註
	公司名稱	關係						
富如海全球控股有限公司	福清鴻碩電子有限公司	2	\$ 980,528	\$4,806	-	0.00	\$1,097,628	-
鴻碩精密電工(蘇州)有限公司	蘇州上鴻電子貿易有限公司	2	\$ 980,528	\$14,769	\$14,769	1.35%	\$1,097,628	-

截至 102 年 12 月 31 日 單位：新台幣千元

註一：背書保證者與被背書保證對象之關係如下：

1. 與本公司有業務往來關係之公司。
2. 公司直接及間接持有表決權之股份超過百分之五十之公司。
3. 直接及間接對公司持有表決權之股份超過百分之五十之公司。
4. 因共同投資關係由各出資股東依其持股比例對其背書保證之公司。

註二：本公司資金貸與及背書保證程序訂定背書保證之總額不得超過母公司當期總淨值，對單一企業背書保證之金額則以不超過母公司當期淨值百分之十為限，對海外單一聯屬公司則以不超過母公司當期淨值百分之九十為限，淨值以母公司最近期會計師查核簽證或核閱之財務報告所載為準。

(2)關係企業資金貸與他人：

截至102年12月31日 單位：新台幣千元

貸出資金之公司	貸與對象 (註一)	本期最高 餘額 (註三)	期末餘額 (註三)	利率區間 %	資金 與性質	業務 往來 金額	有短期融 通資金必 要之原因	提列備 抵呆帳 金額	擔保品		對個別對象 之資金貸與 限額(註二)	資金貸與總 限額 (註二)	備 註
									名稱	價值			
富如海全球控 股有限公司	鴻碩精密電工股 份有限公司	\$90,000	-	2.5	短期資 金融通	-	營運週轉	-	無	-	\$439,051	\$1,097,628	-
富如海全球控 股有限公司	鴻碩精密電工 (蘇州)有限公司	\$270,000	\$268,245	2.5	短期資 金融通	-	營運週轉	-	無	-	\$439,051	\$1,097,628	-
富如海全球控 股有限公司	福清鴻碩電子 有限公司	\$15,000	-	2.5	短期資 金融通	-	營運週轉	-	無	-	\$439,051	\$1,097,628	-
鴻碩精密電工 (蘇州)有限公司	福清鴻碩電子 有限公司	\$44,306	\$44,306	6.0	短期資 金融通	-	營運週轉	-	無	-	\$439,051	\$1,097,628	-
鴻碩精密電工 (蘇州)有限公司	蘇州上鴻電子貿 易有限公司	\$88,612	\$88,612	6.0	短期資 金融通	-	營運週轉	-	無	-	\$439,051	\$1,097,628	-

註一：資金貸與之對象應以與本公司有業務往來或有短期融通資金必要者為限。

註二：資金貸與對象限額：

1. 資金貸與有業務往來公司或行號者，貸與總金額及個別貸與金額以不超過雙方最近一年度業務往來金額為限。所稱業務往來金額係指雙方間進貨或銷貨金額孰高者。

2. 資金貸與有短期融通資金必要之公司，該貸與總金額以不超過貸與公司淨值 40% 為限；個別貸與金額以不超過貸與公司淨值 40% 為限。惟資金貸與直接或間接持有表決權股份 100% 之國外公司間，不受前述限額之限制。貸與公司淨值 40% 之額度。

註三：係董事會通過之額度。

註四：截至民國102年12月31日止，富如海全球控股有限公司貸與鴻碩精密電工(蘇州)有限公司之期末實際動支金額為\$119,200；

鴻碩精密電工(蘇州)有限公司貸與福清鴻碩電子有限公司之期末實際動支金額為\$7,187；鴻碩精密電工(蘇州)有限公司貸與蘇州上鴻電子貿易有限公司之期末實際動支金額為\$73,844。

(3)關係企業從事衍生性商品交易資訊：無此情形。

(二)關係企業合併財務報表：請參閱第 149 頁之「關係企業合併財務報表聲明書」。

(三)關係企業報告書：不適用。

二、最近年度及截至年報刊印日止，私募有價證券辦理情形：無。

三、最近年度及截至年報刊印日止，子公司持有或處分本公司股票情形：無。

四、其他必要補充說明事項：無。

玖、對股東權益或證券價格有重大影響事項

最近年度及截至年報刊印日止，發生證券交易法第三十六條第二項第二款所定對股東權益或證券價格有重大影響之事項：無。

公司名稱：鴻碩精密電工股份有限公司



負責人：張利榮



