



鴻碩精密電工股份有限公司

2022年第三季營運簡報

2022/11/25



# 免責聲明

本次法說會提供之簡報包含前瞻性陳述，內容包含本公司財務狀況、未來擴張計劃及公司策略等訊息。此前瞻性陳述係基於本公司目前可得資訊對未來事件的期望和預測，儘管本公司認為該期望和預測具合理性，但此類前瞻性聲明仍涉及風險及不確定性。

鑒於這些風險、不確定性及假設，前瞻性事件可能不會發生，且本公司實際結果可能與這些前瞻性聲明中的預期存在重大差異。若因未來實際結果與預期狀況有重大差異，須公開更新或修改任何前瞻性陳述，本公司將不承擔此責任。



# 公司基本資料

- 一、成立於1991/12
- 二、集團董事長：張利榮
- 三、集團總經理：魯憶萱
- 四、實收資本：9.32億元





# 鴻碩集團組織架構







# 鴻碩集團事業群

銅品事業部

鋁箔麥拉事業部

沖壓事業部

PVC塑料事業部

新能源事業部

電線電纜事業部

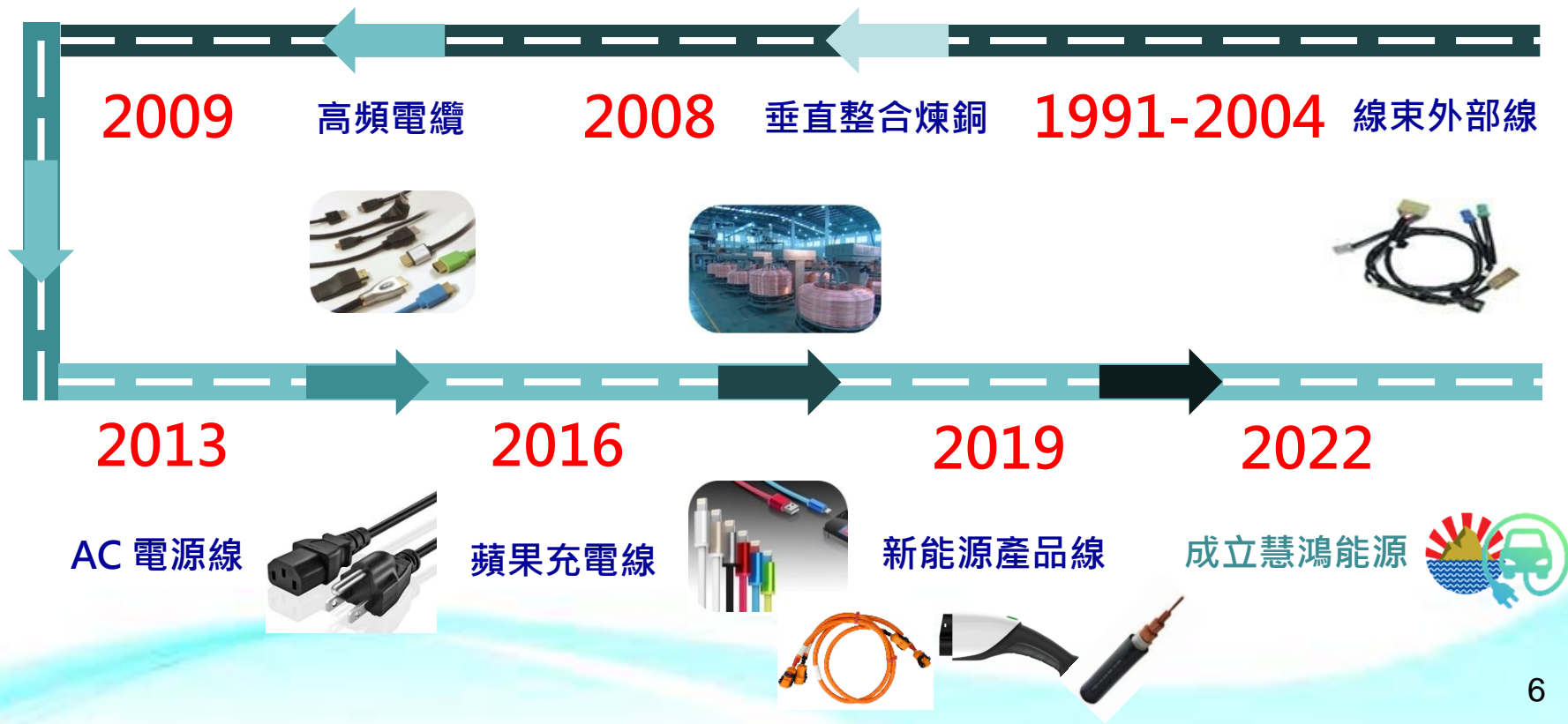
模具事業部

塑膠射出成型事業部

電子裝配事業部



# 產品進程





# 國際標準認證

ISO 9001(蘇州) ISO14001(蘇州) ISO45001(蘇州) ISO 9001(湖北) ISO14001(湖北) ISO45001(湖北) SONY GP



ISO 9001(越南)

ISO14001(越南)

ISO45001(越南)

IECQ QC080000

ISO/IATF16949

ISO5001



- UL/CSA Certificate
- DisplayPort Certificate Version 1.2/1.4
- HDMI Certificate Version 1.3/1.4/Premium 2.0/2.1
- MHL Certificate
- USB 2.0/3.0/3.1(PD2.0/3.0) Certificate Standards for Safety UL9990

- IATF 16949 Certificate
- DDWG (Digital Display Working Group Association)
- TECA (Taiwan Electronic Connectors Association)
- Green environmental friendly material
- SONY Green Partner



# 製程優勢

## 具備一條龍生產流程

- 節省生產成本、加速開發時效
- 掌握產品品質、提高生產效率

## 擁有電線電纜專業技術

- 滿足各種規格線纜
- 製程橫向整合完整





# 111Q3資產負債

單位：台幣仟元

流動資產		流動負債	
現金及約當現金	474,009	短期借款	1,523,894
應收帳款淨額	1,381,019	應付帳款	519,035
存貨	1,224,185	其他應付款	560,982
其他流動資產	142,449	其他流動負債	71,694
<b>流動資產合計</b>	<b>3,221,662</b>	<b>流動負債合計</b>	<b>2,675,605</b>
非流動資產		非流動負債合計	1,134,527
不動產、廠房及設備	2,364,015	<b>負債總計</b>	<b>3,810,132</b>
投資性不動產淨額	140,577		
其他非流動資產	225,971	普通股股本	932,210
<b>非流動資產合計</b>	<b>2,730,563</b>	公積及未分配盈餘	1,209,883
<b>資產總計</b>	<b>5,952,225</b>	<b>權益總計</b>	<b>2,142,093</b>



# 重要財務指標

財務比率	111Q3	111Q2	110Q3
應收帳款週轉率	2.65	2.58	2.53
存貨週轉率	2.88	3.25	3.44
負債比率	64%	66%	61%
流動比率	120%	116%	139%
速動比率	70%	71%	97%



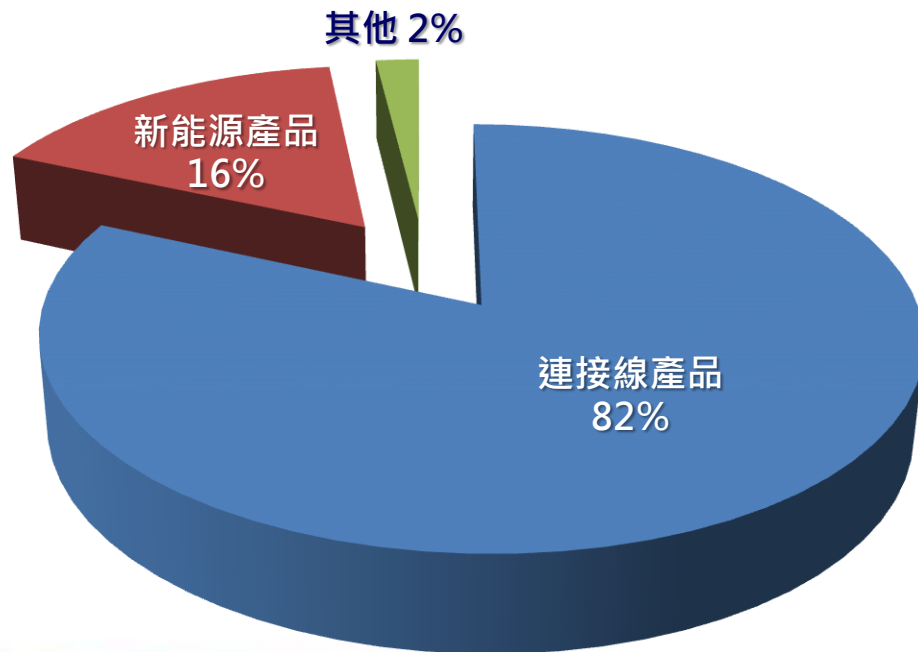
# ~111Q3損益

單位：金額：台幣仟元  
EPS：台幣元

項目	~111Q3	~110Q3	差異數	差異%
營業收入	2,807,764	2,115,300	692,464	33%
營業毛利	490,882	370,991	119,891	32%
營業利益	154,023	24,788	129,235	521%
稅前損益	147,829	23,822	124,007	521%
本期損益	122,670	4,756	117,914	2479%
EPS(元)	1.32	0.05	1.27	2540%



# 產品營收佔比

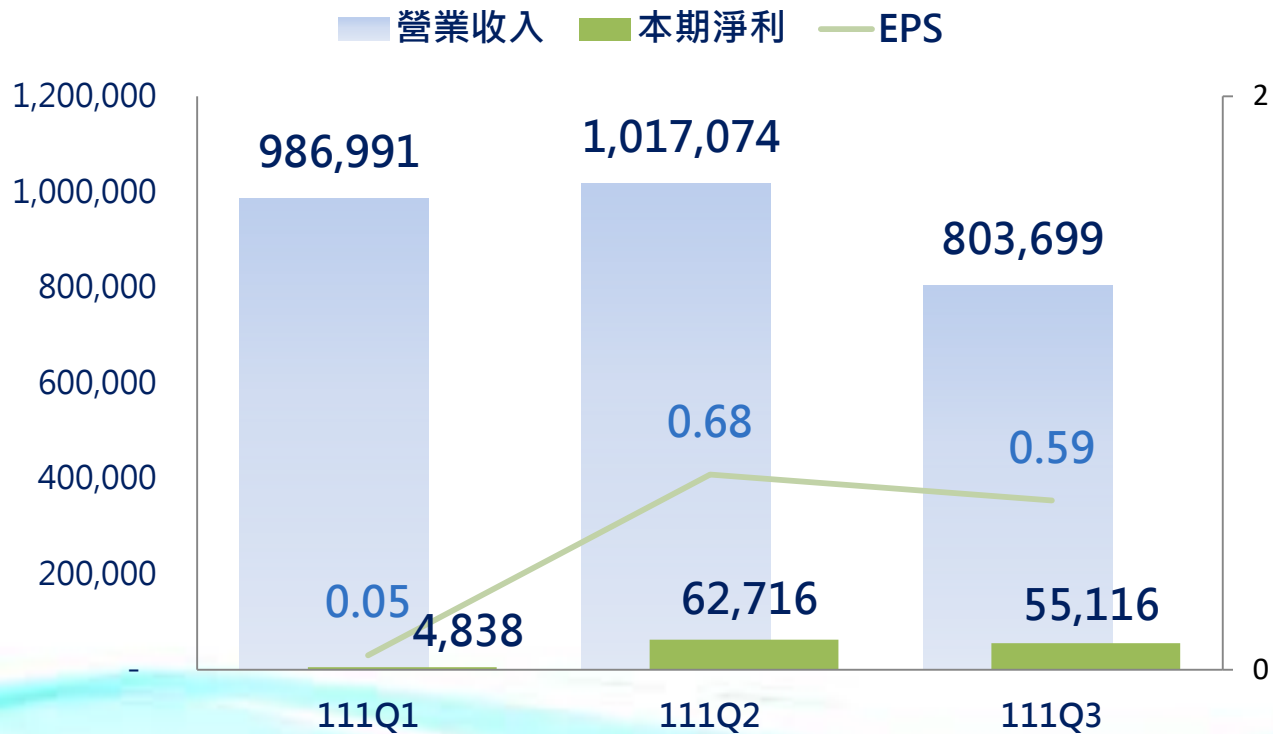






# 111Q1~Q3損益

單位：金額：台幣仟元  
EPS：台幣元





# 營運目標

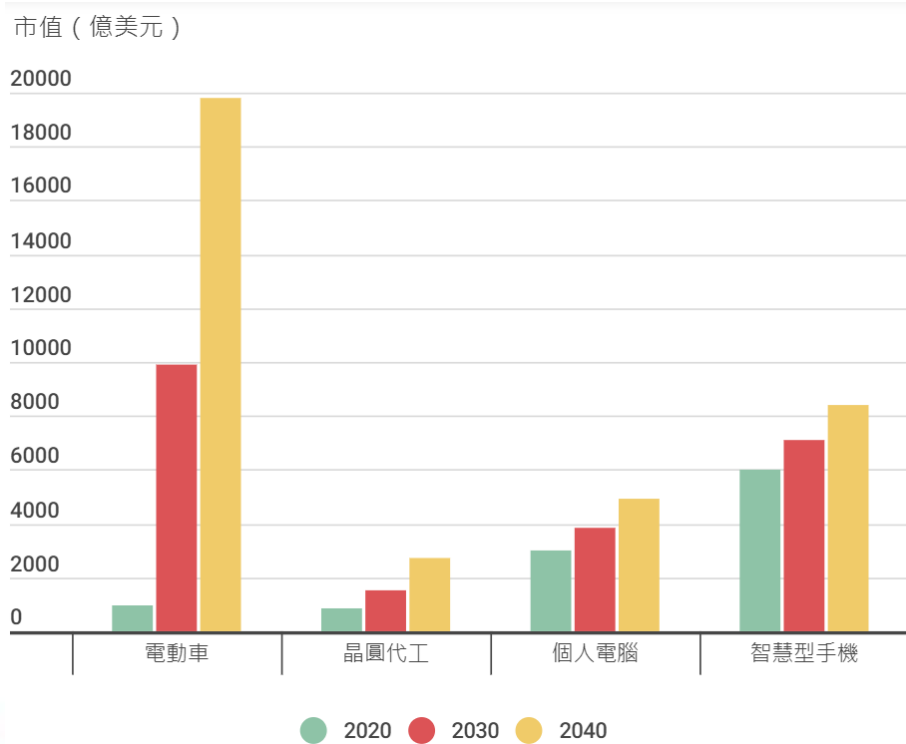
積極耕耘電動車市場

轉型發展新能源科技





# 電動車的市場有多大？



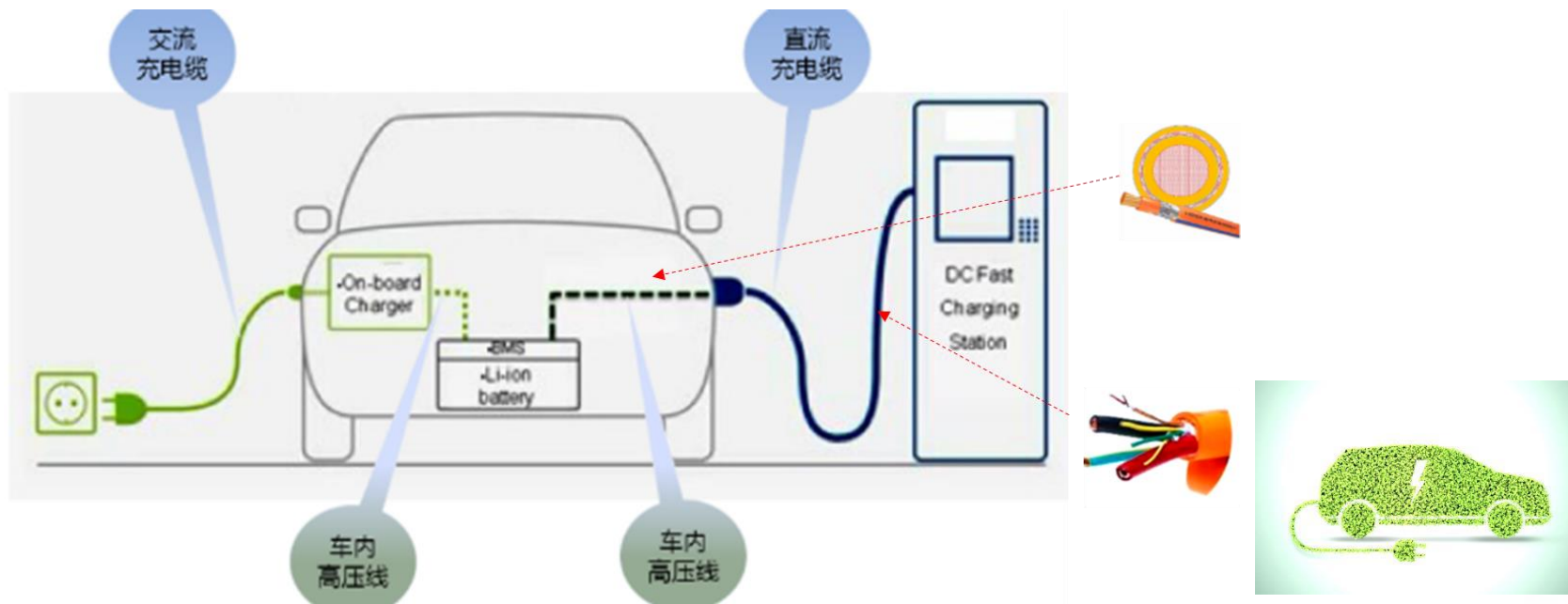
資料來源：Digitimes Research

推估到2030年，電動車滲透率34.7%，年銷售3300萬輛，以一輛車售價3萬美元計算，市場規模高達9900億美元，已超過電腦加上手機總和，也超過晶圓代工的10倍。

到2040年，以滲透率68.7%估算，規模高達1兆9800億美元。



# 電動車外部充電槍



主要為充電槍及充電樁/站。





# AC 充電槍



J1772

NA SAE J1772

16A/32A/48A/80A



IEC 62196-2

EU IEC 62196-2

16A/32A/70A



GB/T

GB/T 20234.2




# DC 充電槍



CCS1

NA  
IEC 62196-3  
CCS1

200A/300A/500A



CCS2

EU  
IEC 62196-3  
CCS2

200A/300A/500A





# 電動車內部高壓線纜

電池包動力總成線束



高壓配電盒配套線束



設備互連線束



配電箱內部線束



電機控制器線束



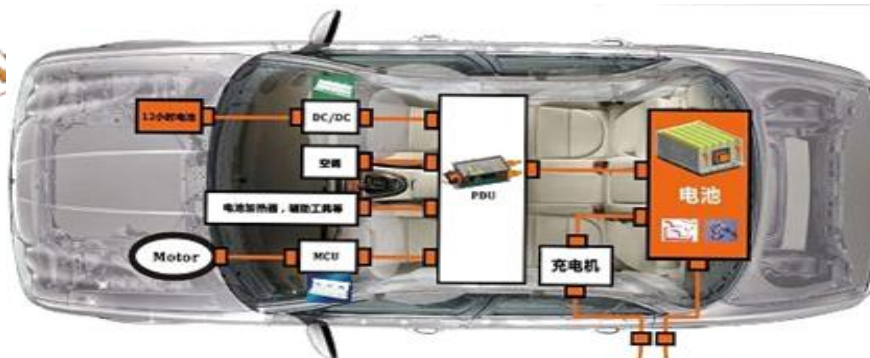
逆變器線束



快充線束



電池包高壓線束



整車線束



充電槍線束





# 儲能櫃產業



市場研究機構Bloomberg New Energy Finance發布的《2021 Global Energy Storage Outlook》報告指出，2020年全球電池儲能系統累積安裝量為17 GW/34 GWh，預估至2030年將增長至385 GW/1028 GWh。

其中定置型儲能系統將呈現爆發性成長，可吸引2620億美元的投資。





# 儲能櫃連接線





# 儲能櫃運用場景





# 太陽能產業



在極端氣候下的高溫襲擊、  
烏俄戰爭下的能源短缺和通  
膨，加速各國建構再生能源  
新佈局的思維。

綠色再生能源將推向高速成  
長期，「太陽能產業」也將  
再度成為綠能工業革命中的  
首選。



# 太陽能模組產品







# 太陽能模組產品應用場景





# 主要客戶



ADATA™

BenQ

BOE

COMPAL

FOXCONN



FLYTECH



DELTA



DELL



HUMAX

KAON

SAMSUNG



L&T

flex

LEHUI



PEGATRON

Qisda



TATUNG

TPV

wistron



An aerial photograph of a large, modern campus or industrial park. The central focus is a massive complex of buildings with bright blue, corrugated metal roofs. The buildings are arranged in a grid-like pattern. In the foreground, there is a wide, paved road with a prominent red archway structure. The surrounding area includes parking lots, some greenery, and other smaller buildings in the distance. The overall scene is well-lit, suggesting a clear day.

敬請指教